


PRÓ REAL – ASSOCIAÇÃO P/O DESENVOLVIMENTO DA FREGUESIA DE MONTE REAL



RELATÓRIO e CONTAS DE 2020


18 de março de 2021



PRÓ REAL - ASSOCIAÇÃO P/O DESENVOLVIMENTO DA FREGUESIA DE MONTE REAL

Índice

<i>Mensagem da Direção da Pró-Real - Associação para o Desenvolvimento da Freguesia de Monte Real</i>	3
1. <i>Balanço</i>	4
2. <i>Demonstração de Resultados</i>	5
3. <i>Demonstração de Fluxos de Caixa</i>	6
4. <i>Demonstração de Alterações de Fundos Patrimoniais</i>	7
5. <i>Relatório de Gestão</i>	8
6. <i>Nota de Agradecimento</i>	26




Mensagem da Direção da PRÓ REAL – Associação para o Desenvolvimento da Freguesia de Monte Real

Como todos sabemos, a partir de março de 2020 a realidade à qual estávamos habituados alterou-se radicalmente, impondo à Humanidade uma adaptação rápida e total, sem precedentes.

A vida na nossa Instituição passou a ser vivida como se estivéssemos dentro de uma bolha cheia de preocupações, medos, cuidados meticulosos, regras e normas em constante atualização, muitas vezes quase ao segundo, a um ritmo estonteante! A todas estas novidades impostas, acresce a privação de contacto próximo com aqueles que mais queremos, levando a um maior isolamento. Tudo isto agrava o sedentarismo, afeta as capacidades cognitivas e motoras, bem como a autoestima e o ânimo de todos nós, mas principalmente dos nossos Utentes.

Neste ano de 2020, e ao contrário dos anos anteriores em que os períodos com a gestão mais exigente eram aqueles de maior afluência de férias, os meses mais difíceis de gerir foram os compreendidos entre março e dezembro. Neste período, o grau de exigência e a exaustão das equipas foi levado, muitas vezes, ao limite. Reconhecemos e louvamos o esforço extraordinário das equipas que se desdobraram, assegurando sempre os serviços mínimos, sem que fossem sentidas quaisquer faltas.

Esta nova realidade trouxe ao de cima a capacidade extra de cada um de nós em criar e reinventar métodos e técnicas, de forma a abrir novos caminhos, fruto da criatividade, dedicação e empenho de todos: de todos os setores, de todos os Utentes, de todos os familiares e amigos, da nossa Direção, de toda a grande Família Pró-Real.




PRÓ REAL - ASSOCIAÇÃO P/O DESENVOLVIMENTO DA FREGUESIA DE MONTE REAL

1. Balanço

(montantes expressos em Euros)

RUBRICAS	DATAS	
	2020	2019
ATIVO		
Ativo não corrente		
Ativos fixos tangíveis	895 559,00	945 350,80
Ativos intangíveis	4 987,98	4 987,98
Investimentos financeiros	99,76	99,76
Outros créditos e ativos não correntes	3 119,08	2 585,79
	903 765,82	953 024,33
Ativo corrente		
Inventários	4 597,88	4 643,84
Créditos a receber	90 102,35	107 583,22
Estado e outros entes públicos	2 527,42	1 339,19
Fundadores / beneméritos / patrocinadores / doadores / associados / membros	330,00	
Diferimentos	11 445,75	12 418,80
Caixa e depósitos bancários	186 444,60	132 760,98
	295 448,00	258 746,03
Total do ativo	1 199 213,82	1 211 770,36
FUNDOS PATRIMONIAIS E PASSIVO		
Fundos patrimoniais		
Fundos	67 643,19	67 643,19
Resultados transitados	522 249,36	505 922,30
Ajustamentos / outras variações nos fundos patrimoniais	494 884,27	510 349,41
Resultado líquido do período	(19 303,24)	16 327,06
Total dos fundos patrimoniais	1 065 473,58	1 100 241,96
Passivo		
Passivo não corrente		
Passivo corrente		
Fornecedores	34 666,72	26 668,06
Estado e outros entes públicos	15 308,98	14 680,79
Diferimentos	110,00	40,00
Outros passivos correntes	83 654,54	70 139,55
	133 740,24	111 528,40
Total do passivo	133 740,24	111 528,40
Total dos fundos patrimoniais e do passivo	1 199 213,82	1 211 770,36




PRÓ REAL - ASSOCIAÇÃO P/O DESENVOLVIMENTO DA FREGUESIA DE MONTE REAL

2. Demonstração de Resultados

(montantes expressos em Euros)


RENDIMENTOS E GASTOS	PERÍODOS	
	2020	2019
Vendas e serviços prestados	584 396,28	608 629,83
Subsídios, doações e legados à exploração	400 067,20	356 191,97
Custo das mercadorias vendidas e das matérias consumidas	(163 218,37)	(156 815,52)
Fornecimentos e serviços externos	(225 704,45)	(219 291,59)
Gastos com o pessoal	(558 270,39)	(547 100,27)
Imparidade de dívidas a receber (perdas/reversões)	(7 665,50)	
Aumentos/reduções de justo valor	40,76	122,89
Outros rendimentos	17 999,77	36 977,00
Outros gastos	(8 506,74)	(4 118,31)
Resultado antes de depreciações, gastos de financiamento e impostos	39 138,56	74 596,00
Gastos/reversões de depreciação e de amortização	(58 441,80)	(58 268,94)
Resultado operacional (antes de gastos de financiamento e impostos)	(19 303,24)	16 327,06
Resultado antes de impostos	(19 303,24)	16 327,06
Resultado líquido do período	(19 303,24)	16 327,06



3. Demonstração de Fluxos de Caixa

(montantes expressos em Euros)

RUBRICAS	PERÍODO	
	2020	2019
Fluxos de caixa das atividades operacionais		
Recebimentos de clientes e utentes	595 969,35	623 763,54
Pagamentos a fornecedores	366 582,67	355 886,39
Pagamentos ao pessoal	557 207,81	548 075,37
Caixa gerada pelas operações	(327 821,13)	(280 198,22)
Pagamento/recebimento do imposto sobre o rendimento	0,24	
Outros recebimentos/pagamentos	391 060,02	342 824,26
Fluxos de caixa das atividades operacionais (1)	63 238,65	62 626,04
Fluxos de caixa das atividades de investimento		
Pagamentos respeitantes a:		
<i>Ativos fixos tangíveis</i>	8 650,00	63 709,14
<i>Investimentos financeiros</i>	492,53	950,35
Recebimentos provenientes de:		
<i>Ativos fixos tangíveis</i>		7 000,00
<i>Investimentos financeiros</i>		44,85
<i>Juros e rendimentos similares</i>	164,73	338,86
Fluxos de caixa das atividades de investimento (2)	(8 977,80)	(57 275,78)
Fluxos de caixa das atividades de financiamento		
Recebimentos provenientes de:		
Pagamentos respeitantes a:		
<i>Juros e gastos similares</i>	577,23	710,80
Fluxos de caixa das atividades de financiamento (3)	(577,23)	(710,80)
Varição de caixa e seus equivalentes (1+2+3)	53 683,62	4 639,46
Caixa e seus equivalentes no início do período	132 760,98	128 121,52
Caixa e seus equivalentes no fim do período	186 444,60	132 760,98




4. Demonstração de Alterações de Fundos Patrimoniais

(montantes expressos em Euros)

DESCRIÇÃO	NOTAS	Fundos	Excedentes técnicos	Reservas	Resultados transitados	Excedentes de revalorização	Ajustamentos / outras variações nos fundos patrimoniais	Resultado líquido do período	Total	Interesses que não controlam	Total dos Fundos Patrimoniais
POSICÃO NO INÍCIO DO PERÍODO 2020	6	67 643,19			505 922,30		510 349,41	16 327,06	1 100 241,96		1 100 241,96
ALTERAÇÕES NO PERÍODO											
Outras alterações reconhecidas nos fundos patrimoniais					16 327,06		(15 465,14)	(16 327,06)	(15 465,14)		(15 465,14)
7					16 327,06		(15 465,14)	(16 327,06)	(15 465,14)		(15 465,14)
RESULTADO LÍQUIDO DO PERÍODO	8							(19 303,24)	(19 303,24)		(19 303,24)
RESULTADO INTEGRAL 9=7+8								(34 768,38)	(34 768,38)		(34 768,38)
OPERAÇÕES COM INSTITUIDORES NO PERÍODO											
10											
POSICÃO NO FIM DO PERÍODO 2020	6+7+8+10	67 643,19			522 249,36		494 884,27	(19 303,24)	1 065 473,58		1 065 473,58

DESCRIÇÃO	NOTAS	Fundos	Excedentes técnicos	Reservas	Resultados transitados	Excedentes de revalorização	Ajustamentos / outras variações nos fundos patrimoniais	Resultado líquido do período	Total	Interesses que não controlam	Total dos Fundos Patrimoniais
POSICÃO NO INÍCIO DO PERÍODO 2019	1	67 643,19			508 342,14		525 814,55	(2 419,84)	1 099 380,04		1 099 380,04
ALTERAÇÕES NO PERÍODO											
Outras alterações reconhecidas nos fundos patrimoniais					(2 419,84)		(15 465,14)	2 419,84	(15 465,14)		(15 465,14)
2					(2 419,84)		(15 465,14)	2 419,84	(15 465,14)		(15 465,14)
RESULTADO LÍQUIDO DO PERÍODO	3							16 327,06	16 327,06		16 327,06
RESULTADO INTEGRAL 4=2+3								861,92	861,92		861,92
OPERAÇÕES COM INSTITUIDORES NO PERÍODO											
5											
POSICÃO NO FIM DO PERÍODO 2019	6=1+2+3+5	67 643,19			505 922,30		510 349,41	16 327,06	1 100 241,96		1 100 241,96



PRÓ REAL - ASSOCIAÇÃO P/O DESENVOLVIMENTO DA FREGUESIA DE MONTE REAL

5. Relatório de Gestão

A PRÓ REAL – Associação para o Desenvolvimento da Freguesia de Monte Real, pessoa coletiva número 502787244, é uma Instituição Particular de Solidariedade Social, fundada em 9 de julho de 1991, por escritura, no 2º Cartório Notarial de Leiria e correspondente publicação em Diário da República nº210 de 12 de setembro de 1991, III Série. Pessoa Coletiva de Utilidade Pública, tem a sua sede na Rua da Carregueira nº 15, 2425-025 Monte Real, freguesia de Monte Real e Carvide do concelho de Leiria.

O registo definitivo como IPSS foi lavrado pela inscrição nº 45/95, a fls.54 e 54 V.º do livro nº 6 das Associações de Solidariedade Social, desde 27 de outubro de 1992, conforme publicação no Diário da República nº 250 de 5 de setembro de 1995, III Série.

Através do presente Relatório de Gestão, a Direção pretende apresentar aos seus associados e demais interessados, a evolução da situação económico-financeira da PRÓ REAL, destacando os principais fatores patrimoniais, situação líquida e performance económica.

As presentes demonstrações financeiras reportam-se à data de 31 de dezembro de 2020.

Ao longo do exercício económico de 2020, foram desenvolvidas várias iniciativas com vista à satisfação das necessidades dos nossos clientes e utentes.

Os pontos seguintes evidenciam a evolução económico-financeira, assim como os resultados alcançados durante o exercício em análise.


5. Análise Económica e Financeira

5.1 Ativo

Em termos globais, o ativo ficou marcado por uma ligeira diminuição de cerca 12.556 Euros entre o valor verificado em 31/12/2019 e 31/12/2020, sendo que em 31/12/2019 o total do ativo era de 1.211.770,36 € e em 2020 foi de 1.199.213,82 €.

Ao nível do Ativo Não Corrente, verificou-se uma redução de 49.258 Euros, justificada pelas depreciações praticadas sobre os investimentos, sendo que a principal componente desta rubrica respeita a:

- Ativos Fixos Tangíveis no montante de 895.559 Euros corresponde aos investimentos efetuados em edifícios, equipamentos de transporte e outros.



PRÓ REAL - ASSOCIAÇÃO P/O DESENVOLVIMENTO DA FREGUESIA DE MONTE REAL

No campo do Ativo Corrente, verificou-se um crescimento de 36.702 Euros entre 2019 e 2020, cifrando-se em 258.746,03 € e 295.448,000 €, respetivamente. Relativamente a esta rubrica, destacamos:

- Inventários – 4.598 Euros
- Créditos a receber – 90.102 Euros
 - Este saldo, advém principalmente de clientes e utentes no montante de 75.984 Euros, sendo que 64.407 Euros são respeitantes aos clientes do setor de transporte de doentes e de refeições escolares;
 - Outros devedores por acréscimo de rendimentos – referente a comparticipação da segurança social de 8.712 € e 5.054 € do serviço de transporte de doentes.
- Sócios - 330 Euros
- Caixa e depósitos bancários – 186.445 Euros. Registe-se o aumento de disponibilidades com referência a 31/12/2019 em cerca de 53.684 Euros.

5.2 Fundos Patrimoniais

Ao nível dos fundos patrimoniais, cujo valor ascende a 1.065.473,58 € em 2020, sendo que em 2019 o valor era de 1.100.241,96 €, verificou-se apenas a aplicação do Resultado Líquido do Exercício de 2019, no montante de 16.327,06 €, tendo o mesmo sido imputado à rubrica de resultados transitados.


A variação negativa de 15.465 Euros na rubrica de Outras variações nos fundos patrimoniais, prende-se com a imputação ao exercício da quota parte de subsídio ao investimento - PIDDAC.

O Resultado Líquido do exercício evidencia o valor negativo de 19.303,24 €.

5.3 Passivo

Comparando o exercício de 2020 com o exercício transato verifica-se um aumento na ordem dos 22.212 Euros ao nível do passivo, totalizando 133.740,24 € em 2020 enquanto que o exercício de 2019 registou um montante de 111.528,40 €. Relativamente a esta rubrica, destacamos os seguintes pontos:

- Passivo corrente
 - Fornecedores – 34.667 Euros. Relativamente a esta rubrica destacamos:
 - O prazo médio de pagamento que em 2020 se situa nos 33 dias.
 - Estado e Outros Entes Públicos – 15.309 Euros, proveniente de contribuições e impostos de dezembro de 2020.



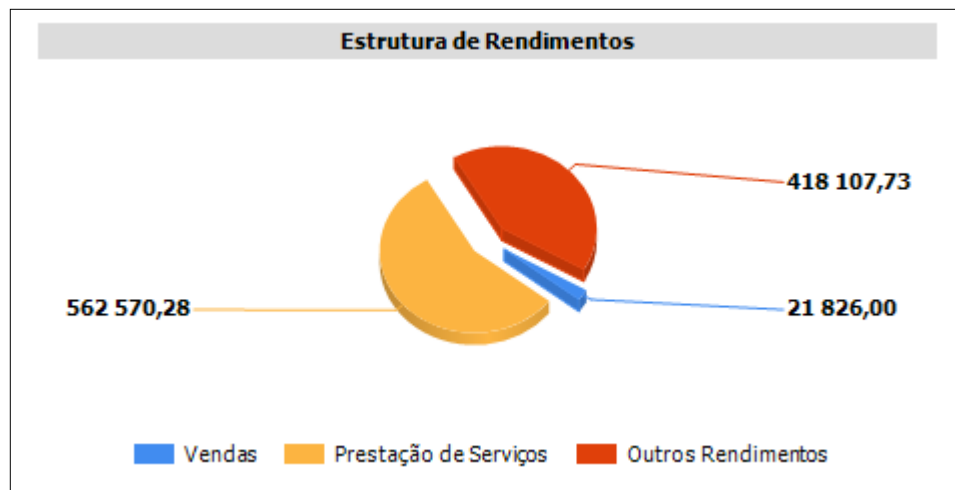
PRÓ REAL - ASSOCIAÇÃO P/O DESENVOLVIMENTO DA FREGUESIA DE MONTE REAL

- Outros Passivos Correntes
 - O principal saldo desta rubrica respeita à estimativa de remunerações a pagar no montante de cerca de 77.320 Euros.

De uma forma detalhada, pode-se avaliar a posição financeira da entidade através da análise dos seguintes itens do balanço:


5.4 Rendimentos

Em 2020, o total dos rendimentos evidencia um aumento de cerca de 582 Euros quando comparados com o exercício de 2019, tendo atingido 1.002.504,01 € contra o valor do ano anterior que registou 1.001.921,69 €, ou seja, mais 0,06%, como melhor se compreende nos quadros seguintes.



No que concerne à rubrica Vendas e Serviços Prestados, o exercício de 2020 registou um total de 584.396,28 € enquanto que em 2019 registou um total de 608.629,83 €, ou seja, menos 24.233 Euros.

A rubrica de vendas evidencia os artigos de higiene pessoal vendidos aos utentes do ERPI, SAD e CD. As prestações de serviços compreendem os rendimentos provenientes de quotas, refeições escolares, transporte de doentes e participação dos utentes das respostas sociais de ERPI, SAD e Centro de Dia.




PRÓ REAL - ASSOCIAÇÃO P/O DESENVOLVIMENTO DA FREGUESIA DE MONTE REAL

O quadro infra evidencia a repartição daqueles montantes pelas respetivas rubricas, os quais se encontram influenciados por fatores associados ao COVID-19: i) suspensão da atividade das refeições escolares por encerramento dos estabelecimentos de ensino; ii) redução dos serviços de transporte de doentes; iii) encerramento do Centro de Dia:

Descrição	dez-20	%	dez-19
ARTIGOS DE HIGIENE	21.826,00	4,18%	20.949,50
QUOTIZAÇÕES E JÓIAS	1.990,00	99,00%	1.000,00
REFEIÇÕES ESCOLARES	28.096,54	-35,35%	43.459,02
REFEITÓRIO	3.089,99	100,00%	
TRANSPORTE DE DOENTES	126.565,30	-19,37%	156.965,81
CANTINAS SOCIAIS	60,00	100,00%	
MENSALIDADES UTENTES ERPI	283.051,50	2,20%	276.970,50
MENSALIDADES UTENTES SAD	95.113,45	16,51%	81.632,00
MENSALIDADES UTENTES CENTRO DE DIA	24.603,50	-11,03%	27.653,00
VENDAS E PRESTAÇÕES DE SERVIÇOS	562.570,28	-4,27%	587.680,33

Ao nível dos Subsídios, Doações e Legados à Exploração, o exercício 2020 registou um total de 400.067,20 €, o que representa um aumento de redução de 43.875 Euros, mais 12,32 % face a 2019, com especial relevância para os subsídios associados ao COVID-19, conforme evidenciado infra:

Descrição	dez-20	%	dez-19
COMPARTICIPAÇÃO SEG SOCIAL ERPI	233.875,43	4,30%	224.240,64
COMPARTICIPAÇÃO SEG SOCIAL SAD	119.553,00	5,02%	113.836,60
COMPARTICIPAÇÃO SEG SOCIAL CENTRO DE DIA	11.136,28	58,49%	7.026,60
SEG SOCIAL - CANTINAS SOCIAIS	3.415,00	-32,78%	5.080,00
SEG SOCIAL - APOIO À FAMÍLIA COVID19	2.094,95	100,00%	
SEG SOCIAL - ADAPTAR SOCIAL + COVID19	5.144,00	100,00%	
MUNICÍPIO LEIRIA - COVID19	6.025,23	100,00%	
OUTROS - COVID19	478,48	100,00%	
IEFP	9.570,29	59,29%	6.008,13
DONATIVOS	8.774,54	100,00%	
SUBSÍDIOS E DONATIVOS À EXPLORAÇÃO	400.067,20	12,32%	356.191,97



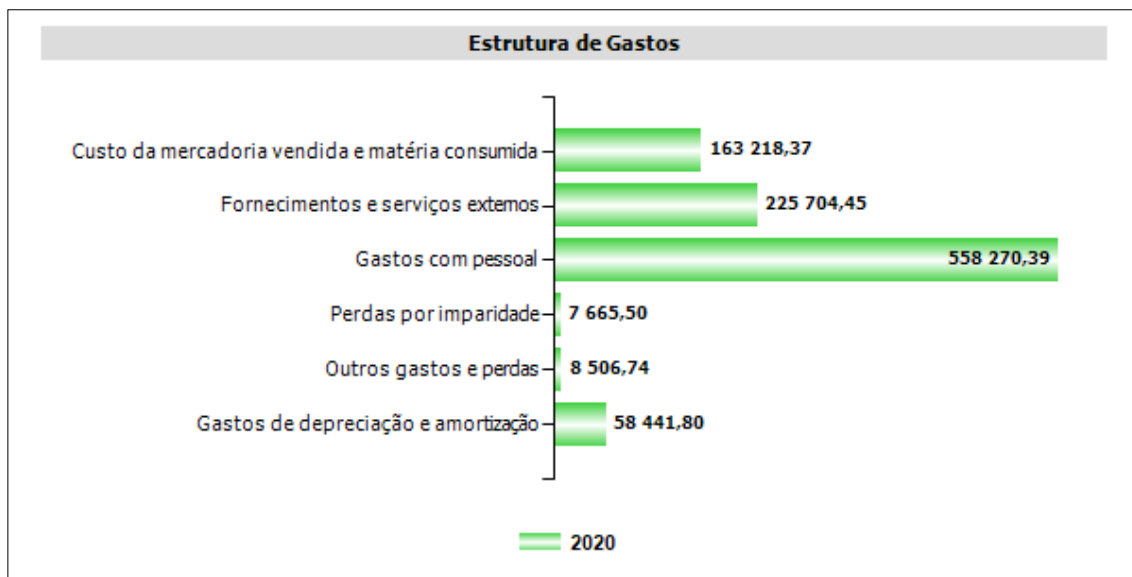
PRÓ REAL - ASSOCIAÇÃO P/O DESENVOLVIMENTO DA FREGUESIA DE MONTE REAL


A rubrica Outros Rendimentos e Ganhos, totalizou em 2020 17.835,04 €, contra os 36.638,14 € de 2019, dos quais se destacam:

Descrição	dez-20	%	dez-19
DESCONTOS DE PP	99,28	7,25%	92,57
REND.E GANHOS EM INVEST.NÃO FINANCEIROS	427,30	-93,90%	7.000,00
CORRECÇÕES FAVORAVEIS EXERC.ANTERIORES	1.796,34	-76,75%	7.726,97
IMPUTAÇÃO SUBSÍDIOS PARA INVESTIMENTOS	15.465,14		15.465,14
DONATIVOS		-100,00%	6.320,29
OUTROS NÃO ESPECIFICADOS	46,98	41,63%	33,17
OUTROS RENDIMENTOS E GANHOS	17.835,04	-51,32%	36.638,14

5.5 Gastos

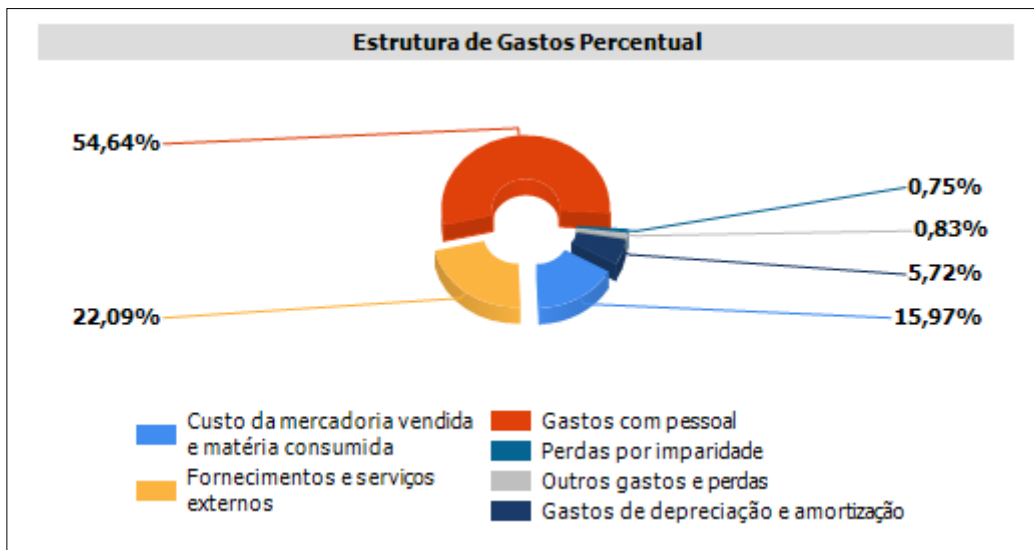
Os gastos totais ascenderam, em 2020, a 1.021.807,25 €, o que, comparativamente a 2019, representa um aumento de 3,67 %, tendo atingido nesse ano o montante de 985.594,63 €, cerca de mais 36.213 Euros, de acordo com os quadros infra:






PRÓ REAL - ASSOCIAÇÃO P/O DESENVOLVIMENTO DA FREGUESIA DE MONTE REAL

Em termos percentuais:



A rubrica de custos das vendas e matérias consumidas, referem-se ao custo das mercadorias vendidas de 21.738,68 € e ao custo dos géneros alimentares de 141.479,69 €, e regista um aumento global de cerca de 6.403 Euros comparativamente a 2019.


No que concerne aos Fornecimentos e Serviços Externos, atingiram o montante de 225.704,45 € o que representa um aumento de cerca de 6.413 Euros comparativamente a 2019. O quadro infra evidencia a evolução verificada entre os exercícios de 2019 e 2020, destacando-se principalmente o aumento resultante dos gastos associados ao COVID-19:



PRÓ REAL - ASSOCIAÇÃO P/O DESENVOLVIMENTO DA FREGUESIA DE MONTE REAL

Descrição	dez-20	%	dez-19
TRABALHOS ESPECIALIZADOS	18.002,23	33,47%	13.487,41
PUBLICIDADE E PROPAGANDA	1.158,00	100,00%	
VIGILÂNCIA E SEGURANÇA	1.822,67	263,09%	501,99
HONORÁRIOS	9.068,00	-12,96%	10.418,67
CONSERV.E REPARAÇÃO	42.046,79	7,86%	38.984,50
FERRAMENTAS E UTENSÍLIOS	12.501,40	31,56%	9.502,48
MATERIAL DE ESCRITÓRIO	2.570,33	-20,83%	3.246,59
LIVROS E DOCUMENTAÇÃO TÉCNICA	75,00	100,00%	
ARTIGOS PARA OFERTA	6.349,86	216,75%	2.004,68
OUTROS FORNECIM.(FLORES,ART.HIGIENE E SAUDE)	2.135,63	-15,78%	2.535,86
ELECTRICIDADE	21.971,83	-1,67%	22.345,94
COMBUSTÍVEIS	29.432,61	-31,97%	43.263,29
ÁGUA	1.188,35	-69,59%	3.907,43
SANEAMENTO	1.686,50	-60,41%	4.259,55
OUTROS FLUÍDOS	25.526,13	-14,35%	29.803,51
DESLOCAÇÕES E ESTADAS	985,70	-48,52%	1.914,75
RENDAS E ALUGUERES	430,48	0,00%	430,50
COMUNICAÇÃO	3.495,09	-8,24%	3.808,90
SEGUROS	5.731,19	-18,39%	7.022,58
DESPESAS DE REPRESENTAÇÃO	5,00	104,92%	2,44
LIMPEZA, HIGIENE E CONFORTO	22.056,77		21.850,52
COVID-19	17.464,89	100,00%	
FORNEC. E SERV.EXTERNOS	225.704,45	2,92%	219.291,59

A rubrica Gastos com o Pessoal verificou uma alteração na ordem dos 11.170 Euros resultante principalmente do aumento de estimativa de encargos com férias e subsídios, evidenciando o valor de 558.270,39 €, que representa um aumento de 2,04 % face a 2019, conforme quadros seguintes:




PRÓ REAL - ASSOCIAÇÃO P/O DESENVOLVIMENTO DA FREGUESIA DE MONTE REAL

Descrição	dez-20	%	dez-19
REMUNERAÇÕES DO PESSOAL	439.132,03	2,03%	430.376,54
ENCARGOS SOBRE REMUNERAÇÕES	98.536,76	2,24%	96.373,90
SEGUROS DE ACIDENTES DE TRABALHO	4.553,50	-7,35%	4.914,57
ESTÁGIOS /CEI'S	11.344,79	140,23%	4.722,55
OUTROS GASTOS COM O PESSOAL	4.703,31	-56,10%	10.712,71
GASTOS COM O PESSOAL	558.270,39	2,04%	547.100,27

RUBRICAS	PERIODOS		
	2020	2019	2018
Gastos com Pessoal	558 270,39	547 100,27	522 369,17
Nº Médio de Pessoas	42	46	45
Gasto Médio por Pessoa	13 292,15	11 893,48	11 608,20

No que concerne aos Gastos com Depreciações, regista-se uma pequena variação, ao nível dos equipamentos básicos, devido ao investimento efetuado, conforme segue:

Descrição	dez-20	%	dez-19
DEPRECIÇÃO DE EDIFÍCIOS	24.830,59		24.830,59
DEPRECIÇÃO DE EQUIP.BÁSICOS	6.982,44	38,34%	5.047,38
DEPRECIÇÃO DE EQUIP.TRANSPORTE	19.203,50		19.203,50
DEPRECIÇÃO DE EQUIP.ADMINISTRAT.	472,19		472,19
DEPRECIÇÃO DE OUTROS EQUIPAM.	6.953,08	-20,22%	8.715,28
GASTOS DE DEPRECIÇÃO	58.441,80	0,30%	58.268,94




PRÓ REAL - ASSOCIAÇÃO P/O DESENVOLVIMENTO DA FREGUESIA DE MONTE REAL

Regista-se uma variação positiva ao nível das perdas por imparidade, resultante das cobranças consideradas difíceis de saldos de clientes, com especial ênfase para: Creche Chuchas e Birrinhas, Lda; Encarnação Jesus Pedrosa e João Alves Cordeiro:

Descrição	dez-20	%	dez-19
PERDAS POR IMPARIDADE (clientes e utentes)	7.665,50	100,00%	0,00

Ao nível da rubrica de Outros Gastos, a tabela infra apresenta os principais valores registados em 2019 e em 2020:


Descrição	dez-20	%	dez-19
IMPOSTOS	270,15	-23,09%	351,26
DESCONTOS DE PP	0,40	100,00%	
CORRECÇÕES DESFAV.EXERC.ANTERIORES	7.372,54	170,81%	2.722,45
QUOTIZAÇÕES	267,50	-15,75%	317,50
OUTROS NÃO ESPECIFICADOS: COIMAS; FRSS	18,92	16,07%	16,30
OUTROS GASTOS E PERDAS	7.929,51	132,71%	3.407,51



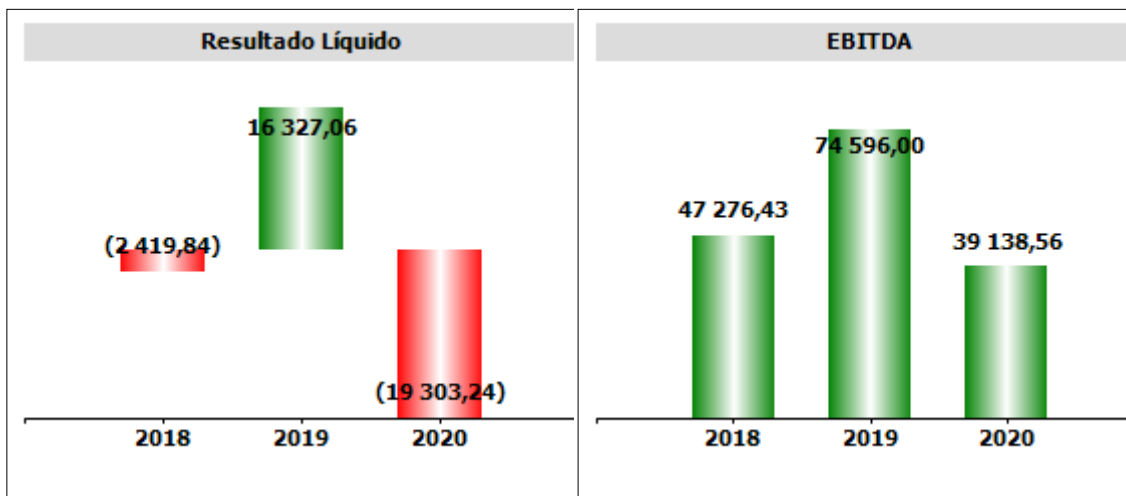
PRÓ REAL - ASSOCIAÇÃO P/O DESENVOLVIMENTO DA FREGUESIA DE MONTE REAL

Em síntese:

DESCRIÇÃO	dez-20		VARIACÃO	dez-19	
	€	%		€	%
VENDAS	21.826,00	2,18%	4,18%	20.949,50	2,09%
PRESTAÇÕES DE SERVIÇOS	562.570,28	56,12%	-4,27%	587.680,33	58,66%
SUBSÍDIOS, DOAÇÕES E LEGADOS	400.067,20	39,91%	12,32%	356.191,97	35,55%
GANHOS POR AUMENTO JUSTO VALOR	40,76	0,00%	-66,83%	122,89	0,01%
OUTROS RENDIMENTOS E GANHOS	17.835,04	1,78%	-51,32%	36.638,14	3,66%
JUROS, DIVIDENTOS E OUT.RENDIMENTOS	164,73	0,02%	-51,39%	338,86	0,03%
TOTAL DOS RENDIMENTOS	1.002.504,01	100,00%	0,06%	1.001.921,69	100,00%
CUSTO MERC.VENDIDAS (ARTIGOS DE HIGIENE)	21.738,68	2,13%	3,77%	20.949,50	2,13%
CUSTO MAT.CONSUM.(GÉNEROS ALIMENTARES)	141.479,69	13,85%	4,13%	135.866,02	13,79%
FORNECIMENTOS E SERVIÇOS EXTERNOS	225.704,45	22,09%	2,92%	219.291,59	22,25%
GASTOS COM O PESSOAL	558.270,39	54,64%	2,04%	547.100,27	55,51%
GASTOS DE DEPRECIACÃO E DE AMORTIZ.	58.441,80	5,72%	0,30%	58.268,94	5,91%
PERDAS POR IMPARIDADE	7.665,50	0,75%	100,00%		
OUTROS GASTOS E PERDAS	7.929,51	0,78%	132,71%	3.407,51	0,35%
GASTOS E PERDAS DE FINANCIAMENTO	577,23	0,06%	-18,79%	710,80	0,07%
TOTAL DOS GASTOS	1.021.807,25	100,00%	3,67%	985.594,63	100,00%
RESULTADO OPERACIONAL ((Rendimen tos- subsídios ao investimento) - (Gastos- depreciações))	23.673,42		-59,96%	59.130,86	
RESULTADO LÍQUIDO DO PERÍODO	-19.303,24		-218,23%	16.327,06	100,42%



PRÓ REAL - ASSOCIAÇÃO P/O DESENVOLVIMENTO DA FREGUESIA DE MONTE REAL



5.6 Investimentos

No que concerne a investimentos, em 2020, atingiram o montante de 9.183,29 €, assim decompostos:


Rubrica	2020
INVESTIMENTOS FINANCEIROS (FCT)	533,29
EQUIPAMENTOS BÁSICOS	8.650,00
Total	9.183,29

5.7 Passivos Contingentes

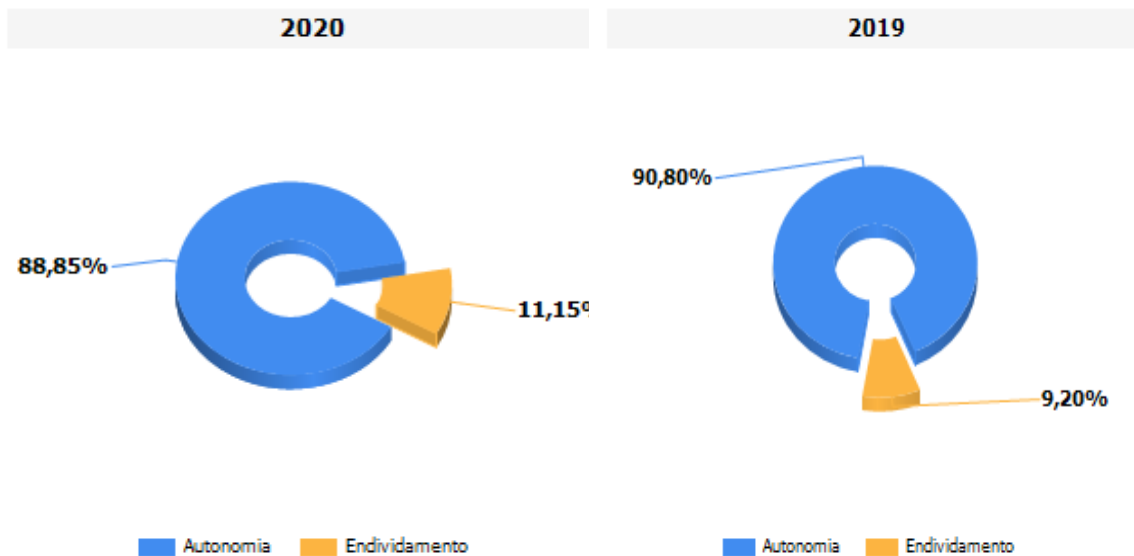
À data do presente relatório não são conhecidos passivos contingentes.

5.8 Análise dos Principais Rácios

Ao nível da Autonomia Financeira (Fundo Patrimonial/Ativo), o exercício de 2020 ficou marcado por uma ligeira redução da autonomia financeira tendo passado de 90,80% (2019) para 88,85% (2020), ou seja, significa que a Pró Real aumentou ligeiramente a sua dependência face a entidades externas, nomeadamente fornecedores.



PRÓ REAL - ASSOCIAÇÃO P/O DESENVOLVIMENTO DA FREGUESIA DE MONTE REAL




Em termos de endividamento (Passivo/Ativo), verifica-se um ligeiro aumento, passando de 9,20% em 2019 para 11,15% em 2020, ou seja, em termos percentuais e comparativamente, o ativo que permite cobrir as responsabilidades da Pró Real reduziu ligeiramente.

5.9 Orçamento

Em sede de execução do orçamento, regista-se uma variação negativa de 1,00 % ao nível dos rendimentos estimados, enquanto os gastos evidenciam uma variação positiva de 1,23 % quando comparamos os valores previstos com os realizados, de acordo com o quadro infra:

	RUBRICA	ORÇAMENTADO (ano)	REALIZADO (acumulado)	VARIÇÃO	
				VALOR	%
RENDIMENTOS	Vendas	23.709,07	21.826,00	-1.883,07	-7,94%
	Prestações de serviços	586.633,35	562.570,28	-24.063,07	-4,10%
	Subsídios, doações e legados à exploração	376.745,03	400.067,20	23.322,17	6,19%
	Ganhos por aumento de justo valor		40,76	40,76	#DIV/0!
	Outros rendimentos e ganhos	25.250,74	17.835,04	-7.415,70	-29,37%
	Juros, dividendos e outros rendimentos	318,15	164,73	-153,42	-48,22%
	Total dos rendimentos	1.012.656,34	1.002.504,01	-10.152,33	-1,00%



PRÓ REAL - ASSOCIAÇÃO P/O DESENVOLVIMENTO DA FREGUESIA DE MONTE REAL

	RUBRICA	ORÇAMENTADO (ano)	REALIZADO (acumulado)	VARIÇÃO	
				VALOR	%
GASTOS	Custo mercad.vendas e mat.consumidas	144.190,90	163.218,37	19.027,47	13,20%
	Fornecimentos e serviços externos	200.533,64	225.704,45	25.170,81	12,55%
	Gastos com o pessoal	604.322,55	558.270,39	-46.052,16	-7,62%
	Gastos de depreciação e de amortização	56.774,80	58.441,80	1.667,00	3%
	Perdas por imparidade		7.665,50	7.665,50	#DIV/0!
	Outros gastos e perdas	2.957,27	7.929,51	4.972,24	168,14%
	Gastos e perdas de financiamento	657,97	577,23	-80,74	-12,27%
	Total de gastos	1.009.437,13	1.021.807,25	12.370,12	1,23%
	RESULTADOS		3.219,21	-19.303,24	-22.522,45

5.10 Análise dos Resultados

Centro de Dia

Durante o ano de 2020 esta resposta social manteve o Acordo de Cooperação com o ISSS, I.P. para 5 utentes, tendo uma capacidade para 20 utilizadores.

No decurso do ano em análise:

- Cumpriu-se a taxa de ocupação estabelecida no Acordo de Cooperação;
- Registou-se 1 admissão e 8 saídas de utentes.


À data de 31 de dezembro de 2020, frequentavam o Centro de Dia em regime de domiciliação 7 utentes (5 abrangidos pelo Acordo de Cooperação e 2 extra acordo): 4 mulheres e 3 homens, o que corresponde a 57% de mulheres e 43% de homens.

Serviço de Apoio Domiciliário (S.A.D.)

Durante o ano de 2020 esta resposta social manteve o Acordo de Cooperação com o ISSS, I.P. para 35 utentes, tendo uma capacidade para 42 utilizadores.

No decurso do ano em análise:

- Cumpriu-se a taxa de ocupação estabelecida no Acordo de Cooperação;
- Registaram-se 23 admissões e 20 saídas de utentes.



PRÓ REAL - ASSOCIAÇÃO P/O DESENVOLVIMENTO DA FREGUESIA DE MONTE REAL

À data de 31 de dezembro de 2020, beneficiavam dos serviços do S.A.D. 42 utentes (35 abrangidos pelo Acordo de Cooperação e 7 extra acordo): 14 homens e a 28 mulheres, o que corresponde a 67% de mulheres e 33% de homens.

Durante o ano de 2020 foi dada resposta a todas as solicitações que surgiram e foram prestados em função das necessidades dos utentes os seguintes serviços:

- Fornecimento e apoio nas refeições;
- Cuidados de higiene e conforto pessoal;
- Tratamento de roupa do uso pessoal do utente;
- Higiene habitacional, estritamente necessária à natureza dos cuidados prestados;
- Socialização;
- Outros serviços: aquisição de bens e géneros alimentícios, pagamentos de serviços, atividades de animação, etc...

Estrutura Residencial para Pessoas Idosas (E.R.P.I.)

Durante o ano de 2020 esta resposta social manteve o Acordo de Cooperação com o ISSS, I.P. para 42 utentes, tendo uma capacidade para 42 utilizadores. Destas, 4 são cativas para a o ISSS, I.P.

No decurso do ano em análise:

- Cumpriu-se a taxa de ocupação estabelecida no Acordo de Cooperação;
- Registaram-se 15 admissões e 14 saídas de utentes.

À data de 31 de dezembro de 2020, residiam na E.R.P.I. 42 utentes: 33 mulheres e 9 homens, o que corresponde a 79% de mulheres e 21% de homens.


Atividades desenvolvidas nas respostas sociais

No decurso do ano em análise, o plano de atividades aprovado teve de ser reestruturado à nova realidade, assim consequentemente, de acordo com as normas estabelecidas pela DGS, algumas atividades tiveram de ser canceladas, outras ajustadas. Simultaneamente também foram criadas novas estratégias e atividades digitais.

As maiores alterações deram-se nas atividades a desenvolver com os utentes do Centro de Dia, uma vez que houve uma domiciliação dos serviços.

No decorrer do ano de 2020, os utentes integrados nas respostas sociais abaixo indicadas, participaram nas atividades propostas:

Na Estrutura Residencial para Pessoas Idosas (E.R.P.I.):



PRÓ REAL - ASSOCIAÇÃO P/O DESENVOLVIMENTO DA FREGUESIA DE MONTE REAL

- Sessão fotográfica e lanche temático realizado no dia 8 de Março, dedicado especialmente às utentes;
- Comemoração do aniversário dos nossos utentes;
- Atividade física;
- Comemoração de datas festivas pontuais, como exemplo o dia da árvore, a páscoa, o natal, o dia da mulher, o dia do idoso, o dia do pai, da mãe, entre outros...;
- Ateliês: Plásticos, Culinários e de escrita;
- Jogos lúdicos de forma a exercitar a memória, o raciocínio lógico e a estimular a memória cognitiva e visual;
- Atividades intergeracionais, via digital, com várias Entidades de forma a fomentar as relações entre os idosos e as crianças.
- Mensagens do Pároco, via digital;
- Espetáculo no exterior do edifício, produzido pela companhia de Teatro Leirena, inserido no Projeto “Estado de Exceção” promovido pela Câmara Municipal de Leiria;
- Vídeos Musicais enviados pela CML, no âmbito do Projeto “Cantar Tradições”;
- Vídeos Musicais, STREAM/Direto (via facebook), no âmbito do Projeto “Novas Primaveras”;
- Participação no Concurso “Os avós ensinam a reciclar”, promovido pela ValorLis.
- Mensagens dos utentes aos familiares e comunidade, via facebook,
- Passeios pedestres, na zona circundante do edifício.


No Centro de Dia e Serviço de Apoio Domiciliário (S.A.D.):

- Comemoração do aniversário dos nossos utentes;
- Comemoração de datas festivas pontuais, como exemplo o dia da árvore, a páscoa, o natal “Mensagem Natalícia”, o dia da mulher, o dia do idoso, o dia do pai, da mãe, entre outros...;
- Sessões Musicais, realizadas mensalmente, no domicílio das utentes pela Sociedade Artística Musical dos Pousos (S.A.M.P.) , no âmbito do Projeto “Novas Primaveras”;
- Desenhos e Jogos lúdicos de forma a exercitar a memória, o raciocínio lógico e a estimular a memória visual (enviados semanalmente).

Em suma, este ano apesar do contexto ser diferente as atividades desenvolvidas foram igualmente importantes porque ajudam o idoso a manter e a preservar as suas diferentes capacidades, a promover a sua auto-estima e a combater o sedentarismo e isolamento.

Cantina Social

No âmbito do Plano de Emergência Social, o número de refeições diárias protocolado com o ISSS, I.P. é de 6.



PRÓ REAL - ASSOCIAÇÃO P/O DESENVOLVIMENTO DA FREGUESIA DE MONTE REAL

No decurso do ano em análise, prestou-se apoio a 4 famílias e foram fornecidas 1372 refeições.

Transporte de Doentes não Urgentes

No decorrer deste ano houve um decréscimo no número de transportes realizados nesta atividade, devido ao estado de emergência decretado em Portugal a partir de Março, face à situação excecional de saúde pública mundial e à proliferação de casos registados de contágio de COVID-19.

Fornecimento de Refeições

No decurso do ano em análise, foram fornecidas 13709 refeições:

- Pré-Escolar de Monte Real – 1797
- 1º Ciclo do Ensino Básico de Monte Real – 7178
- 1º Ciclo do Ensino Básico de Serra de Porto de Urso – 3218
- Refeições fornecidas durante o período de confinamento (3 crianças) – 132
- União de Freguesia de Monte Redondo e Carreira – 246
- Instituto Neuromais, Monte Real – 114
- Centro de Estudos Letras & Ca, Carreira – 438
- Guarda Nacional Republicana, Posto de Monte Real – 578
- Outros – 8


É importante salientar que, o decréscimo verificado nas refeições escolares deveu-se ao encerramento dos estabelecimentos de ensino durante o período de estado de emergência decretado em Portugal, face à situação excecional de saúde pública mundial e à proliferação de casos registados de contágio de COVID-19. Durante o período de confinamento foram fornecidas refeições a 3 crianças residentes na União de Freguesias de Monte Real e Carvide.

Recursos Humanos

Os recursos humanos são um dos, se não o mais importante, fator de sucesso ou insucesso das organizações.

Durante o ano de 2020, para o desenvolvimento das suas respostas sociais e atividades, a Pró-Real contou com um leque de pessoas, todas elas com funções distintas que prestam uma variedade de serviços, de acordo com cada situação particular, nomeadamente: técnicas; administrativa; ajudantes de ação direta; enfermeira; animadora cultural; trabalhadoras de serviços gerais; encarregada de serviços gerais; motorista; motoristas/socorristas; cozinheiras e ajudantes de cozinha.

No decurso do ano em análise registaram-se 2 admissões, 4 saídas e 5 ausências prolongadas.



PRÓ REAL - ASSOCIAÇÃO P/O DESENVOLVIMENTO DA FREGUESIA DE MONTE REAL

À data de 31 de Dezembro de 2020, a equipa multidisciplinar que compõe os recursos humanos da Instituição era composta por 44 elementos.

Estágio Profissional em Ajudante Familiar

Em Janeiro de 2020 deu-se continuidade a um estágio profissional na área de Ajudante Familiar, no âmbito do Programa de Medida Estágios Emprego, promovido pelo IEFP, com termino em Agosto de 2020, sendo a estagiária integrada na nossa equipa de trabalho.

A estagiária colaborou nas atividades desenvolvidas nas repostas sociais Centro de Dia, Serviço de Apoio Domiciliário e Estrutura Residencial de Pessoas Idosas, concretamente no apoio direto ao idoso, na higiene e alimentação.

Contrato Emprego – Inserção +

No ano de 2019 tiveram início dois contratos emprego-inserção +, no âmbito da Medida Contrato Emprego – Inserção +, promovido pelo IEFP, com termino em Junho e Novembro de 2020.

Estágio de Educação Social

Uma aluna do 3º ano do curso de licenciatura em Serviço Social da Escola Superior de Educação e Ciências Sociais de Leiria iniciou em fevereiro de 2020 um estágio curricular com uma carga horário de 600 horas que foi interrompido a 16 de Março de 2020, devido ao estado de emergência decretado em Portugal. Neste sentido os objetivos propostos não foram atingidos Por

Formação

Foram desenvolvidas 2 ações de formação certificada, nas quais participaram formandos internos, nomeadamente:


- Noções Básicas de Socorrismo (50H) e Gestão de Equipas e de Conflitos (50H) – 20 formandos;
- Recertificação de Tripulante de Ambulância de Transporte (25H) – 3 formandos.

Voluntariado

A partir do mês de Março, devido ao estado de emergência decretado em Portugal, a Pró-Real não pode contar com apoio dos seus voluntários.

Programa Adaptar Social +

A Pró-Real realizou candidatura ao Programa Adaptar Social +, a qual foi aprovada.



PRÓ REAL - ASSOCIAÇÃO P/O DESENVOLVIMENTO DA FREGUESIA DE MONTE REAL

Parcerias

No decorrer deste ano a Pró-Real desenvolveu parcerias com Entidades Concelhias e Distritais:


- Câmara Municipal de Leiria – Protocolo de refeições às crianças do 1º CEB de Monte Real, da Serra de Porto d’Urso e do Jardim de Infância de Monte Real; Apoio na realização de atividades pontuais;
- União de Freguesia de Monte Real e Carvide – Protocolo de refeições às crianças em período de férias escolares;
- União de Freguesia de Monte Redondo e Carreira - Protocolo de refeições às crianças em período de férias escolares;
- Centro Distrital de Segurança Social de Leiria- Protocolos de cooperação para o desenvolvimento das várias respostas sociais: Estrutura Residencial para Pessoas Idosas; Centro de Dia; Serviço de Apoio Domiciliário; Cantina Social;
- I.E.F.P. - Estágios Profissionais; CEI; CEI+;
- Escola Superior de Educação e Ciências Sociais – Estágio Curricular;
- União Distrital das IPSS’S de Leiria - Divulgação de informação aplicável as IPSS; Formação;
- S.A.M.P. – Programa “Novas Primaveras”;
- Guarda Nacional Republicana – Fornecimento de refeições
- Instituto Neuromais, Monte Real – Fornecimento de refeições a crianças no período de férias escolares;
- Centro de Estudos Letras & Ca, Carreira, – Fornecimento de refeições a crianças no período de férias escolares.

5.11 Outras Informações

À data do presente relatório, a Pró Real tem a sua situação regularizada perante a Autoridade Tributária e perante a Segurança Social.

5.12 Proposta de Aplicação de Resultados

A Direção da Pró Real propõe que o Resultado Líquido negativo do Exercício de 2020, no montante de 19.303,24 €, seja transferido para Resultados Transitados.



PRÓ REAL - ASSOCIAÇÃO P/O DESENVOLVIMENTO DA FREGUESIA DE MONTE REAL

6. Nota de Agradecimento

Ao contrário das entidades com fins lucrativos, a performance anual da Pró Real não pode, nem deve, ser aferida através da análise dos resultados económico-financeiros, mas sim através da componente social que proporciona aos seus sócios, diretores, funcionários, aos restantes membros dos órgãos sociais e demais entidades que, de uma forma ou de outra, intervieram no processo da Associação e na obtenção dos seus resultados, para os quais a Direção deixa uma palavra de gratidão na certeza que esta tudo continuará a fazer para honrar o nome da PRÓ REAL.

Por último, aos nossos utentes e clientes, um especial agradecimento pela confiança e reconhecimento, de que, no dia a dia, tudo fazemos para lhes proporcionar carinho, e a melhor qualidade de vida possível, pois são eles a nossa verdadeira razão de existir.

Monte Real, 18 de março de 2021

A Direção