


PRÓ REAL – ASSOCIAÇÃO P/O DESENVOLVIMENTO DA FREGUESIA DE MONTE REAL




RELATÓRIO e CONTAS DE 2023



PRÓ REAL - ASSOCIAÇÃO P/O DESENVOLVIMENTO DA FREGUESIA DE MONTE REAL

Índice

<i>Mensagem da Direção da PRÓ REAL – Associação para o Desenvolvimento da Freguesia de Monte Real</i>	3
1. Relatório de Gestão	4
2. Análise dos Resultados	16
3. Factos relevantes após a data de balanço	26
4. Outras Informações	26
5. Proposta de Aplicação de Resultados	27
6. Nota de Agradecimento	27
7. Balanço	28
8. Demonstração de Resultados	29
9. Demonstração de Fluxos de Caixa	30
10. Demonstração de Alterações Fundos Patrimoniais	31



PRÓ REAL - ASSOCIAÇÃO P/O DESENVOLVIMENTO DA FREGUESIA DE MONTE REAL


Mensagem da Direção da PRÓ REAL – Associação para o Desenvolvimento da Freguesia de Monte Real

É com grande satisfação que a nova direção eleita para o quadriénio 2023 – 2027 no passado mês de novembro vem a público congratular-se com o trabalho desenvolvido pela direção anterior, tanto no plano da gestão como no plano institucional.

Falar do ano de 2023 é de alguma forma falar de números, dado que à data de 31 de Dezembro apenas temos de vivência como direção, um mês de mandato, e estes, são os que abaixo se elencam devidamente ordenados e que espelham a vida da nossa instituição com todas as suas vicissitudes e que reportam a todo ano de 2023.

Passar de um período de tempo em estado de resiliência para um período de avanço e desenvolvimento é agora a missão desta grande família que é a PRÓ REAL.

A Direção



PRÓ REAL - ASSOCIAÇÃO P/O DESENVOLVIMENTO DA FREGUESIA DE MONTE REAL

1. Relatório de Gestão


A PRÓ REAL – Associação para o Desenvolvimento da Freguesia de Monte Real, pessoa coletiva número 502787244, é uma Instituição Particular de Solidariedade Social, fundada em 9 de julho de 1991, por escritura, no 2º Cartório Notarial de Leiria e correspondente publicação em Diário da República nº210 de 12 de setembro de 1991, III Série. Pessoa Coletiva de Utilidade Pública, tem a sua sede na Rua da Carregueira nº 15, 2425-025 Monte Real, freguesia de Monte Real e Carvide do concelho de Leiria e como atividade principal: Atividades de Apoio Social com Alojamento.

O registo definitivo como IPSS foi lavrado pela inscrição nº 45/95, a fls.54 e 54 V.º do livro nº 6 das Associações de Solidariedade Social, desde 27 de outubro de 1992, conforme publicação no Diário da República nº 250 de 5 de setembro de 1995, III Série.

Através do presente Relatório de Gestão, a Direção pretende apresentar aos seus associados e demais interessados, a evolução da situação económico-financeira da PRÓ REAL, destacando os principais fatores patrimoniais, situação líquida e performance económica.

As presentes demonstrações financeiras reportam-se à data de 31 de dezembro de 2023.

Os pontos seguintes evidenciam a evolução económico-financeira, assim como os resultados alcançados durante o exercício em análise.



PRÓ REAL - ASSOCIAÇÃO P/O DESENVOLVIMENTO DA FREGUESIA DE MONTE REAL

1. Análise Económica e Financeira

1.1 Ativo

Em termos globais, o ativo ficou marcado por um aumento de cerca 34.405 Euros entre o valor verificado em 31/12/2022 e 31/12/2023, sendo que em 31/12/2022 o total do ativo era de 1.274.892,21 € e em 2023 foi de 1.309.297,89 €.

Ao nível do Ativo Não Corrente, verificou-se um aumento de 48.381 Euros, justificada, por um lado, pelos investimentos efetuados (aumento) e, por outro (diminuição), pelas depreciações praticadas sobre os investimentos realizados.

No campo do Ativo Corrente, verificou-se uma redução de 13.976 Euros entre 2022 e 2023, cifrando-se em 459.368,66 € e 445.392,41 €, respetivamente. Relativamente a esta rubrica, destacamos:


- Inventários – 7.773 Euros
- Créditos a receber – 157.960 Euros
 - Este saldo, advém principalmente de clientes e utentes no montante de 105.367 Euros
 - Devedores por acréscimos de rendimentos de 22.233 Euros que corresponde ao reconhecimento de rendimentos a receber em exercícios futuros.
 - Outros devedores de 29.503 Euros, correspondente a valores por receber de candidaturas já aprovadas ao PRR e Município de Leiria, bem como do IEFP
- Sócios – 900 Euros de quotas por receber
- Diferimentos – 6.500 Euros, referente a gastos a reconhecer em períodos seguintes
- Caixa e depósitos bancários – 271.331 Euros, cujo valor representa um aumento de cerca de 60.928 Euros face ao ano anterior.

1.2 Fundos Patrimoniais

Ao nível dos fundos patrimoniais, cujo valor, em 2023, ascende a 1.111.486,78 €, sendo que em 2022 o valor era de 1.110.715,62 €, verificou-se a aplicação do Resultado Líquido Período de 2022, no montante de 47.885,92 €, tendo o mesmo sido imputado à rubrica de Resultados Transitados.

No que concerne à variação negativa de 16.590 Euros na rubrica de Outras variações nos fundos patrimoniais, resulta do ajustamento relativo à imputação anual dos subsídios ao investimento de 16.590,14 €.

O Resultado líquido do período ascendeu a 17.361,30 €, o que, face a 2022 representa uma redução de 63,74 %, ou seja, menos cerca de 30.524 Euros.



PRÓ REAL - ASSOCIAÇÃO P/O DESENVOLVIMENTO DA FREGUESIA DE MONTE REAL

1.3 Passivo


Comparando o exercício de 2023 com o exercício transato verifica-se um ligeiro aumento na ordem dos 33.634 Euros ao nível do passivo, totalizando 197.811,11 € a 31/12/2023 enquanto que o exercício de 2022 registou o montante de 164.176.59 €. Relativamente a esta rubrica, destacamos os seguintes pontos:

- Passivo corrente
 - Fornecedores – Aumento de 9.106 Euros face a 2022, realçando-se o prazo médio de pagamento que em 2023 se situa nos 31 dias
 - Estado e Outros Entes Públicos – 24.635 Euros, respeitante a IVA e contribuições e impostos de dezembro de 2023 pagas em janeiro de 2024.
 - Os Diferimentos cujo valor ascende a 24.364 Euros, englobam rendimentos a reconhecer provenientes do IEFP e de participações da Segurança Social.
- Outros Passivos Correntes
 - O principal saldo desta rubrica respeita à estimativa de remunerações a liquidar no montante de cerca de 104.080 Euros
 - Credores por acréscimos de gastos (fornecimentos e serviços externos) de 1.109 Euros e 852 Euros referente a cauções.

De uma forma detalhada, pode-se avaliar a posição financeira da Pró Real através da análise dos seguintes itens do balanço:

RUBRICAS	2023		2022	
Ativo não corrente	863 905,48	66 %	815 523,55	64 %
Ativo corrente	445 392,41	34 %	459 368,66	36 %
Total ativo	1 309 297,89		1 274 892,21	

RUBRICAS	2023		2022	
Capital Próprio	1 111 486,78	85 %	1 110 715,62	87 %
Passivo não corrente	0,00	0 %	0,00	0 %
Passivo corrente	197 811,11	15 %	164 176,59	13 %
Total Capital Próprio e Passivo	1 309 297,89		1 274 892,21	

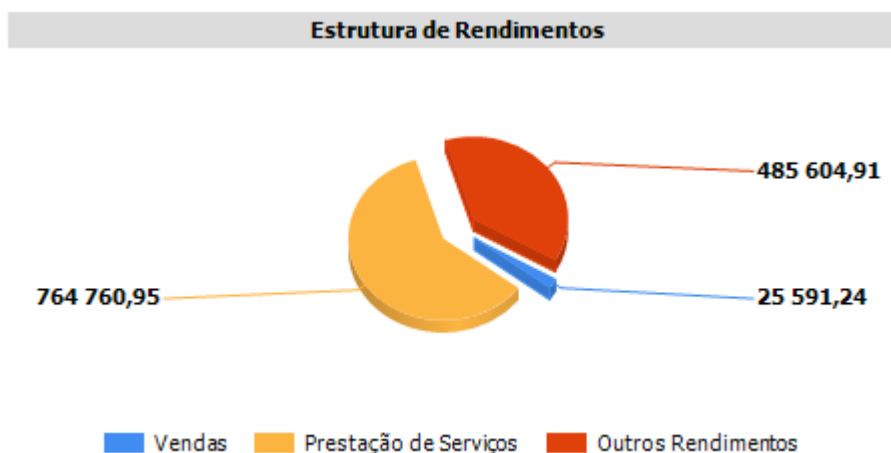


PRÓ REAL - ASSOCIAÇÃO P/O DESENVOLVIMENTO DA FREGUESIA DE MONTE REAL

1.4 Rendimentos


Em 2023, o total dos rendimentos evidencia um aumento de cerca de 85.549 Euros quando comparados com o exercício de 2022, tendo atingido 1.275.957,10 € contra o valor do ano anterior que registou 1.190.407,94 €, ou seja, mais 7,19 %.

Apresenta-se a estrutura dos rendimentos em 2023 no gráfico seguinte:

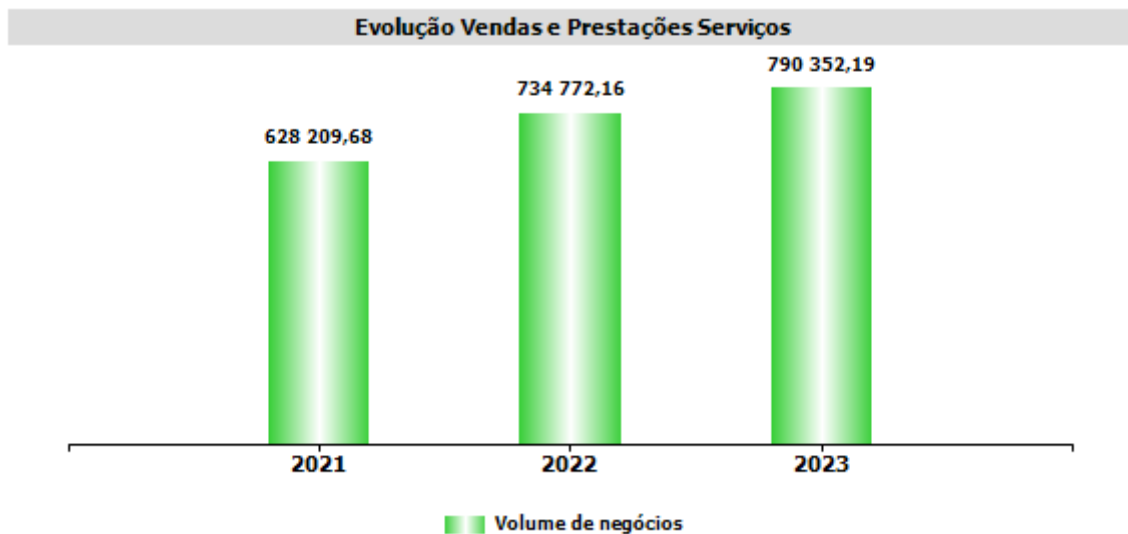


As rubricas de Vendas e Serviços Prestados, no exercício de 2023, registaram, globalmente, um total de 790.352,19 € enquanto que em 2022 atingiram 734.772,16 €, ou seja, mais 55.580 Euros.

Na tabela infra evidencia-se a evolução das vendas e prestações de serviços nos últimos três exercícios:



PRÓ REAL - ASSOCIAÇÃO P/O DESENVOLVIMENTO DA FREGUESIA DE MONTE REAL




A rubrica de Vendas que ascendeu a 25.591,24 €, refere-se aos artigos de higiene pessoal vendidos aos utentes do ERPI, SAD e CD, bem como à venda de livros de edição da Pró Real: *Estórias do tempo em que os Nossos Avós eram Netos*.

As Prestações de Serviços que ascenderam a 764.760,95 € (+ 7,41 %) quando comparadas com 2022, compreendem designadamente, os rendimentos provenientes de quotas, refeições escolares, refeitório, transporte de doentes e comparticipação dos utentes das respostas sociais de ERPI, SAD e Centro de Dia, conforme quadro seguinte.

Destaca-se o aumento registado no fornecimento e transporte de refeições escolares devido ao contrato estabelecido com a freguesia de Amor. Realce também para o crescimento da comparticipação dos utentes do CD devido ao aumento do número de utentes.

Os rendimentos provenientes do setor de transporte de doentes, sofreu uma redução de cerca de 40.079 Euros comparativamente ao ano transato.

Rúbrica	2023	%	2022	%
Quotas	2.100,00	0,27%	2.020,00	0,28%
Respostas sociais (mensalidades dos utentes)	452.385,78	59,15%	410.678,50	57,68%
Transporte de doentes	201.614,09	26,36%	241.693,39	33,95%
Atividades (refeições escolares/refeitório)	108.661,08	14,21%	57.602,57	8,09%
Total	764.760,95	100,00%	711.994,46	100,00%



PRÓ REAL - ASSOCIAÇÃO P/O DESENVOLVIMENTO DA FREGUESIA DE MONTE REAL


Ao nível dos Subsídios, Doações e Legados à Exploração, o exercício 2023 registou um total de 461.763,46 €, o que representa um aumento de 24.292 Euros, mais 5,60 % face a 2022. Realça-se o crescimento da comparticipação da Segurança Social para as respostas sociais de ERPI, SAD, CD e Cantina Social, bem como os subsídios atribuídos pelo IEFP de apoio à contratação. De salientar a redução de valor referente a donativos e consignação de IRS, conforme segue:

Rúbrica	2023	%	2022	%
Comparticipação da Segurança Social	442.260,73	95,78%	422.125,99	96,54%
IEFP	14.692,04	3,18%	3.241,94	0,74%
IAPMEI e outros subsídios			1.723,95	0,39%
Donativos	4.263,99	0,92%	9.232,65	2,11%
Consignação IRS	546,70	0,12%	946,93	0,22%
Total	461.763,46	100,00%	437.271,46	100,00%

A rúbrica de Outros Rendimentos e Ganhos, totalizou em 2023 o valor de 23.201,54 €, contra os 18.360,21 € de 2022. A principal rúbrica resulta da imputação de subsídios ao investimento que no exercício corrente ascenderam a 16.590,14 €.

Os Juros, dividendos e outros rendimentos, atingiram o montante de 210,34 € resultantes de aplicações financeiras, o que representam um aumento de 206 Euros face ao ano anterior.

Em síntese, a relação de rendimentos e a respetiva variação face ao ano anterior:



PRÓ REAL - ASSOCIAÇÃO P/O DESENVOLVIMENTO DA FREGUESIA DE MONTE REAL

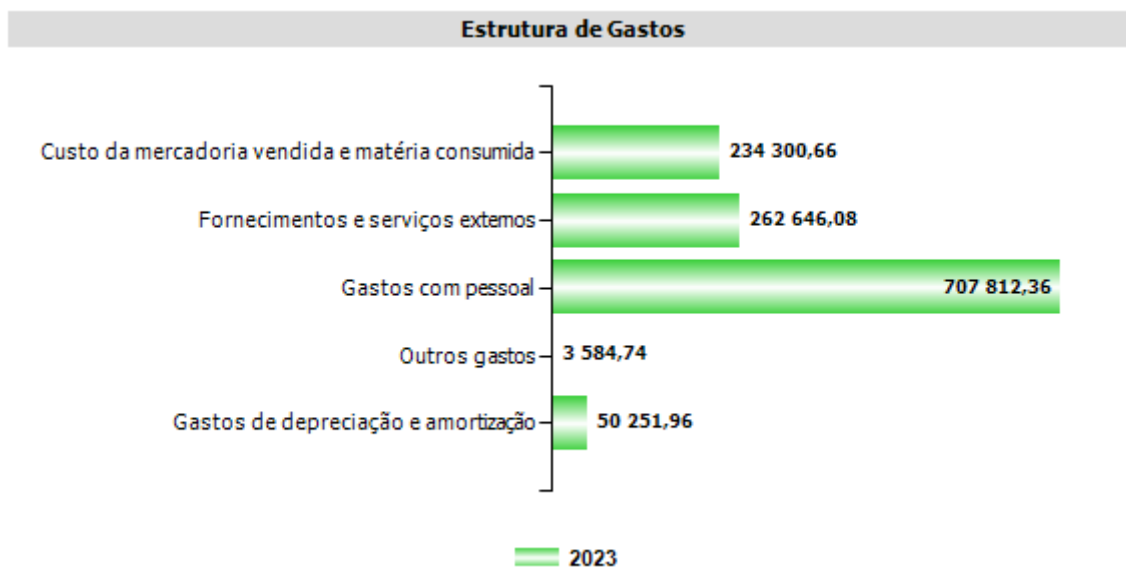
DESCRICÃO	dez-23		VARIAÇÃO	dez-22	
	€	%		€	%
VENDAS	25.591,24	2,01%	12,35%	22.777,70	1,91%
PRESTAÇÕES DE SERVIÇOS	764.760,95	59,94%	7,41%	711.994,46	59,81%
SUBSÍDIOS, DOAÇÕES E LEGADOS	461.763,46	36,19%	5,60%	437.271,46	36,73%
GANHOS AUMENTO JUSTO VALOR	429,57	0,03%	100,00%		
OUTROS RENDIMENTOS E GANHOS	23.201,54	1,82%	26,37%	18.360,21	1,54%
JUROS, DIVID.E OUT.RENDIM.	210,34	0,02%	5017,76%	4,11	0,00%
TOTAL DOS RENDIMENTOS	1.275.957,10	100,00%	7,19%	1.190.407,94	100,00%


1.5 Gastos

Os gastos totais atingiram em 2023 1.258.595,80 €, o que, comparativamente a 2022, representa um aumento de 10,16 %, ano em que atingiram o montante de 1.142.522,02 €, portanto, cerca de mais 116.073 Euros.

Relativamente aos gastos incorridos no período económico ora findo, apresenta-se de seguida a sua estrutura, bem como o peso relativo de cada uma das naturezas no total dos gastos da PRÓ REAL.

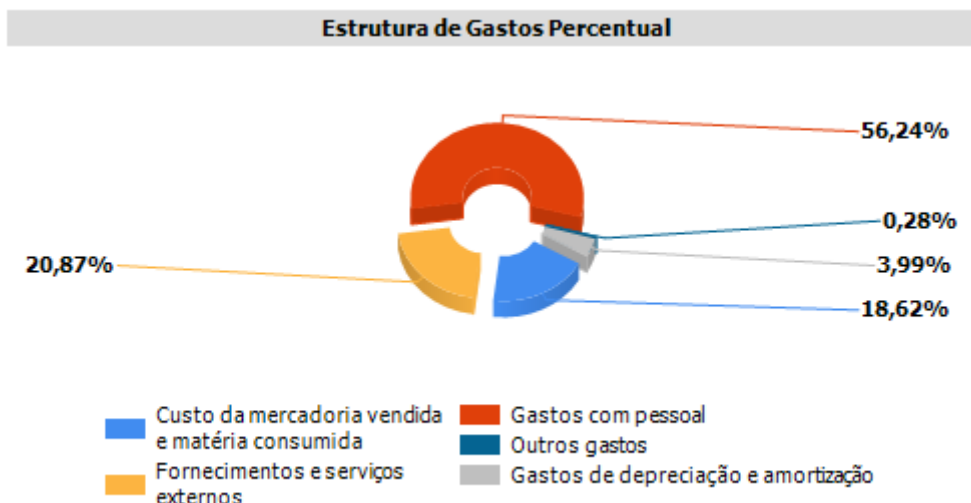
Em valor:





PRÓ REAL - ASSOCIAÇÃO P/O DESENVOLVIMENTO DA FREGUESIA DE MONTE REAL


Em termos percentuais:



A rubrica de Custo das Mercadorias Vendidas, de 22.043,82 € refere-se ao custo dos artigos vendidos de higiene pessoal e de livros de edição própria e regista um aumento de cerca de 1.445 Euros face a 2022.

O custo das matérias consumidas, que ascendeu a 212.256,84 € diz respeito ao custo dos géneros alimentares para a confeção de cerca de 106.241 refeições e cresceu, relativamente ao ano anterior cerca de 61.581 Euros, o que significa um aumento de 5,16 % com referência ao custo unitário de cada refeição, relativamente a 2022.

No que concerne aos Fornecimentos e Serviços Externos, atingiram o montante de 262.646,08 € o que representa globalmente uma diminuição de cerca de 10.168 Euros comparativamente a 2022. Destaca-se principalmente o aumento dos gastos relacionados com vigilância e segurança honorários, água e saneamento, gás e produtos de higiene e limpeza. Por outro lado, regista-se uma significativa redução de gastos associados a trabalhos especializados, despesas de conservação e reparação, ferramentas e utensílios, eletricidade, combustíveis (menos 69.650 kms), deslocações e estadas e despesas de comunicação. O quadro infra evidencia a evolução verificada entre os exercícios de 2022 e 2023:



PRÓ REAL - ASSOCIAÇÃO P/O DESENVOLVIMENTO DA FREGUESIA DE MONTE REAL


Rúbrica	2023	%	2022	%
Serviços especializados	72.405,53	27,57%	73.851,54	27,07%
Materiais	24.816,80	9,45%	24.290,42	8,90%
Energia e fluídos	105.566,33	40,19%	130.202,65	47,73%
Deslocações e estadas	2.355,00	0,90%	3.566,58	1,31%
Serviços diversos	57.502,42	21,89%	40.903,40	14,99%
Total	262.646,08	100,00%	272.814,59	100,00%

A rubrica Gastos com o Pessoal regista o valor de 707.812,36 €, o que significa um aumento na ordem dos 77.935 Euros face ao ano anterior, resultante principalmente de atualização salarial. De salientar a manutenção do número médio de trabalhadores que se situa em ambos os anos em 48 trabalhadores.

No quadro seguinte demonstra-se o gasto médio por trabalhador nos três últimos exercícios:

RUBRICAS	PERIODOS		
	2023	2022	2021
Gastos com Pessoal	707 812,36	629 876,84	574 441,86
Nº Médio de Pessoas	48	46	42
Gasto Médio por Pessoa	14.746,09	13 692,97	13 677,19

Os Gastos de Depreciação e de Amortização que ascenderam a 50.251,96 €, evidenciam uma redução de 16,02 % comparativamente a 2022, e resultam das depreciações praticadas sobre os investimentos efetuados:



PRÓ REAL - ASSOCIAÇÃO P/O DESENVOLVIMENTO DA FREGUESIA DE MONTE REAL

Descrição	dez-23	%	dez-22
DEPRECIÇÃO DE EDIFÍCIOS	24.992,21		24.992,21
DEPRECIÇÃO DE EQUIP. BÁSICOS	5.444,65	-22,99%	7.069,76
DEPRECIÇÃO DE EQUIP. TRANSPORTE	15.528,56	-34,00%	23.528,49
DEPRECIÇÃO DE EQUIP. ADMINISTRAT.	857,85	4,38%	821,82
DEPRECIÇÃO DE OUTROS EQUIPAM.	3.428,69		3.428,69
GASTOS DE DEPRECIÇÃO	50.251,96	-16,02%	59.840,97


Quanto à rubrica de Outros Gastos e Perdas, o valor atingido em 2023 de 3.584,74 €, menos 4.049 Euros relativamente a 2022, encontra-se influenciado, principalmente, por impostos, correções desfavoráveis de exercícios anteriores e a quotizações.

Resumidamente, evidencia-se a decomposição e respetiva variação de gastos, comparativamente ao ano transato:

DESCRICÃO	dez-23		VARIAÇÃO	dez-22	
	€	%		€	%
CUSTO MERC.VENDIDAS (LIVROS E ARTIGOS HIGIENE)	22.043,82	1,75%	7,02%	20.598,74	1,80%
CUSTO MAT.CONSUM.(GÉNEROS ALIMENTARES)	212.256,84	16,86%	40,87%	150.675,46	13,19%
FORNECIM.E SERVIÇOS EXTERNOS	262.646,08	20,87%	-3,73%	272.814,59	23,88%
GASTOS COM O PESSOAL	707.812,36	56,24%	12,37%	629.876,84	55,13%
GASTOS DE DEPRECIÇÃO	50.251,96	3,99%	-16,02%	59.840,97	5,24%
PERDAS REDUÇÃO JUSTO VALOR			-100,00%	399,33	0,03%
OUTROS GASTOS E PERDAS	3.584,74	0,28%	-53,04%	7.634,37	0,67%
GASTOS E PERDAS DE FINANC.			-100,00%	681,72	0,06%
TOTAL DOS GASTOS	1.258.595,80	100,00%	10,16%	1.142.522,02	100,00%

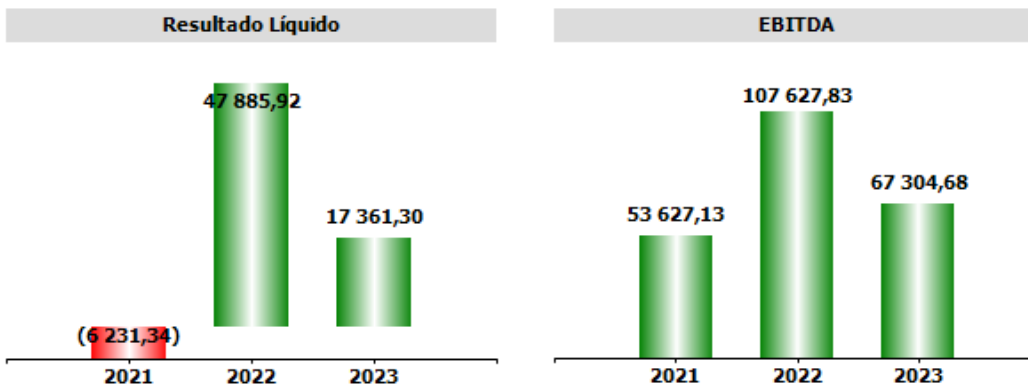
1.6 Resultados

O resultado Líquido do período evidencia uma significativa redução, tendo passado do valor registado em 2022 de 47.885,92 € para o valor alcançado em 2023 de 17.361,30 €



PRÓ REAL - ASSOCIAÇÃO P/O DESENVOLVIMENTO DA FREGUESIA DE MONTE REAL


Na sequência do exposto, do ponto de vista económico, a PRÓ REAL apresentou, comparativamente ao ano anterior os seguintes valores de EBITDA e de Resultado Líquido:



1.7 Investimentos

Em 2023, o investimento atingiu o montante bruto de 98.536,54 € assim decomposto:

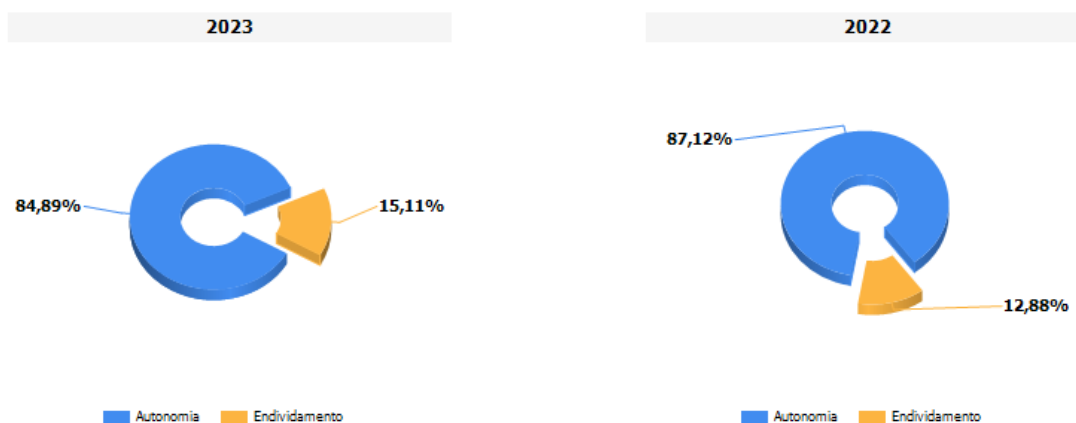
	Rúbrica	Valor
INVESTIMENTOS	Investimentos financeiros	523,08
	Terrenos e recursos naturais	35.250,00
	Equipamentos básicos	25.983,90
	Equipamentos de transporte	35.057,56
	Outros activos fixos tangíveis	1.722,00
	Total de investimentos	98.536,54



PRÓ REAL - ASSOCIAÇÃO P/O DESENVOLVIMENTO DA FREGUESIA DE MONTE REAL

1.8 Análise dos Principais Rácios


Ao nível da Autonomia Financeira (Fundo Patrimonial/Ativo), o exercício de 2023 ficou marcado por uma ligeira redução da autonomia financeira tendo passado de 87,72% (ano 2022) para 84,89 % em 2023, ou seja, significa que a Pró Real aumentou ligeiramente a sua dependência face a entidades externas, nomeadamente fornecedores.



Em termos de endividamento (Passivo/Ativo), verifica-se um ligeiro crescimento, passando de 12,28 % em 2022 para 15,11 % no ano corrente. Significa isto que, em termos percentuais e comparativamente, o ativo que permite cobrir as responsabilidades da Pró Real reduziu ligeiramente.

1.9 Orçamento

Em sede de execução do orçamento, comparando os valores orçamentados com os valores realizados, registam-se as seguintes variações de acordo com o quadro infra. Gastos, mais 52.719 Euros, Rendimentos mais 87.611 Euros, e os Resultados, mais 34.891 Euros:



PRÓ REAL - ASSOCIAÇÃO P/O DESENVOLVIMENTO DA FREGUESIA DE MONTE REAL

	RUBRICA	ORÇAMENTADO (ano)	REALIZADO (acumulado)	VARIAÇÃO	
				VALOR	%
RENDIMENTOS	Vendas	21.192,15	25.591,24	4.399,09	20,76%
	Prestações de serviços	718.575,64	764.760,95	46.185,31	6,43%
	Trabalhos p/própria entidade				#DIV/0!
	Subsídios, doações e legados à exploração	420.671,74	461.763,46	41.091,72	9,77%
	Ganhos por aumento de justo valor		429,57	429,57	#DIV/0!
	Outros rendimentos e ganhos	27.901,14	23.201,54	-4.699,60	-16,84%
	Juros, dividendos e outros rendimentos	4,73	210,34	205,61	4346,93%
	Total dos rendimentos	1.188.345,40	1.275.957,10	87.611,70	7,37%
GASTOS					
	RUBRICA	ORÇAMENTADO (ano)	REALIZADO (acumulado)	VALOR	%
	Custo mercad.vendas e mat.consumidas	175.203,31	234.300,66	59.097,35	33,73%
	Fornecimentos e serviços externos	271.360,48	262.646,08	-8.714,40	-3,21%
	Gastos com o pessoal	698.912,57	707.812,36	8.899,79	1,27%
	Gastos de depreciação e de amortização	57.367,14	50.251,96	-7.115,18	-12%
	Perdas por imparidade	408,98		-408,98	-100,00%
	Outros gastos e perdas	2.100,06	3.584,74	1.484,68	70,70%
Gastos e perdas de financiamento	523,32		-523,32	-100,00%	
Total de gastos	1.205.875,86	1.258.595,80	52.719,94	4,37%	
RESULTADOS		-17.530,46	17.361,30	34.891,76	-199,04%

2. Análise dos Resultados

2.1 Centro de Dia


Durante o ano de 2023, esta resposta social manteve o Acordo de Cooperação com o ISSS, I.P. para 5 clientes, tendo uma capacidade de 20 utilizadores.

No decurso do ano em análise:

- Cumpru-se a taxa de ocupação estabelecida no Acordo de Cooperação;
- Registaram-se 9 admissões e 1 saída.

À data de 31 de dezembro de 2023, frequentavam o Centro de Dia 16 clientes (5 com acordo e 11 extra acordo): 12 mulheres e 4 homens, o que corresponde a 75% de mulheres e 25% de homens.

Durante este ano, consolidámos o projeto de arquitetura para ampliação das áreas funcionais para a resposta social Centro Dia, continuando a aguardar deferimento para a concretização do



PRÓ REAL - ASSOCIAÇÃO P/O DESENVOLVIMENTO DA FREGUESIA DE MONTE REAL

referido projeto, com tudo o que ele representa para o crescimento e evolução da nossa Instituição.

2.2 Serviço de Apoio Domiciliário (S.A.D.)

Durante o ano de 2023, esta resposta social manteve o Acordo de Cooperação com o ISSS, I.P. para 35 clientes, tendo uma capacidade definida para 42 utilizadores.

No decurso do ano em análise:


- Cumpriu-se a taxa de ocupação estabelecida no Acordo de Cooperação;
- Registaram-se 24 admissões e 17 saídas de clientes.

À data de 31 de dezembro de 2023, beneficiavam dos serviços do S.A.D. 40 clientes: 15 homens e 25 mulheres, o que corresponde a 37,5% de homens e 62,5% de mulheres.

Durante o ano de 2023 foi dada resposta a todas as solicitações que surgiram e foram prestados os seguintes serviços, em função das necessidades dos clientes:

- Fornecimento e apoio nas refeições;
- Cuidados de higiene e conforto pessoal;
- Cuidados de saúde (preparação e/ou administração da medicação);
- Tratamento de roupa do uso pessoal do utente;
- Higiene habitacional, estritamente necessária à natureza dos cuidados prestados;
- Socialização;
- Outros serviços: aquisição de bens e géneros alimentícios, pagamentos de serviços, atividades de animação, etc.

Em 2023, foi adquirida uma viatura elétrica através de concurso público com fundos do PRR - Mobilidade Verde Social.



PRÓ REAL - ASSOCIAÇÃO P/O DESENVOLVIMENTO DA FREGUESIA DE MONTE REAL

2.3 Estrutura Residencial para Pessoas Idosas (E.R.P.I.)

A Estrutura Residencial para Pessoas Idosas (ERPI) destina-se ao alojamento de carácter permanente para idosos que estão em situação de perda de autonomia e/ou de dependência, como por inexistência/incapacidade de retaguarda familiar que assegure os cuidados.

Durante o ano de 2023 esta resposta social manteve o Acordo de Cooperação com o ISSS, I.P. para 42 utentes, tendo uma capacidade para 42 utilizadores. Destas, 4 ocupam as vagas cativas para o ISSS, I.P.

No decurso do ano em análise:

- Cumpriu-se a taxa de ocupação estabelecida no Acordo de Cooperação;
- Registaram-se 15 admissões e 13 saídas de utentes.


À data de 31 de dezembro de 2023, residiam na E.R.P.I. 41 utentes: 28 mulheres e 13 homens, o que corresponde a 68% de mulheres e 32% de homens.

2.4 Atividades desenvolvidas nas respostas sociais

Em abril de 2023, apresentámos o livro inclusivo e intergeracional “Estórias do Tempo em que os Nossos Avós eram Netos” realizado em colaboração com a turma do 2º ano da E.B.1 de Monte Real.

Em finais de junho de 2023, realizámos o evento bianual “III Encontro Intergeracional” no Parque das Termas de Monte Real, com a participação da comunidade escolar e pré-escolar da nossa União de Freguesias, bem como a participação de outras instituições dedicadas ao apoio à pessoa idosa da região.

No decorrer do ano de 2023, os clientes integrados nas respostas sociais abaixo indicadas, participaram nas atividades propostas:



PRÓ REAL - ASSOCIAÇÃO P/O DESENVOLVIMENTO DA FREGUESIA DE MONTE REAL


2.5 Na Estrutura Residencial para Pessoas Idosas (E.R.P.I.):

Comemoração de datas festivas, como exemplo o Dia da Árvore, o Natal, a Páscoa, o Dia da Mulher, o 25 de abril, o Dia do Idoso, o Dia do Pai, o Dia da Mãe, entre outros:

- Eucaristias realizadas na Páscoa e no Natal;
- Comemoração do aniversário dos utentes;
- Ateliers: expressão plástica, culinária e escrita;
- Jogos lúdicos de forma a exercitar a memória, o raciocínio lógico e a estimular a memória cognitiva e visual;
- Sessões Musicais, realizadas semanalmente, tanto nas salas comuns como nos quartos. As sessões são dinamizadas pelo músico TiTo, no âmbito do Projeto “AcompanhARTE”;
- Atividades e encontros intergeracionais, com várias Entidades de forma a fomentar as relações entre os idosos e as crianças;
- Atividade física regular;
- Passeios pedestres, na zona circundante do edifício.

2.6 No Centro de Dia e Serviço de Apoio Domiciliário (S.A.D.):

- Comemoração do aniversário dos nossos clientes;
- Comemoração de datas festivas como, por exemplo: Dia da Árvore, Páscoa, Natal, Dia da Mulher, o Dia do Idoso, o Dia do Pai, Dia da Mãe, entre outros;
- Sessões Musicais, realizadas semanalmente, tanto no Centro de Dia como no domicílio dos clientes do S.A.D.. As sessões são dinamizadas pelo músico TiTo, no âmbito do Projeto “AcompanhARTE”;
- Desenhos e Jogos lúdicos de forma a exercitar a memória, o raciocínio lógico e a estimular a memória visual;
- Saídas/ visitas lúdicas e culturais como, por exemplo, idas à Feira de Leiria, Santuário de Fátima, Concertos musicais, Museus;
- Atividades intergeracionais em Jardins de Infância e Escolas;



PRÓ REAL - ASSOCIAÇÃO P/O DESENVOLVIMENTO DA FREGUESIA DE MONTE REAL

Para evitar repetições, em suma, as atividades realizadas com os clientes da E.R.P.I. são partilhadas com os clientes do Centro de Dia que, de um modo geral, são mais autónomos, tornando-se assim essenciais na dinamização da maioria das atividades, equilibrando os “grupos de trabalho”.

As atividades desenvolvidas são essenciais ao bem-estar do idoso, bem como à manutenção das suas capacidades, tanto a nível motor como cognitivo. Ajudando a promover a sua autoestima e a combater o sedentarismo e o isolamento, uma vez que o convívio e a interação social são inerentes a qualquer uma das atividades desenvolvidas.

De realçar a riqueza das interações entre os grupos da E.R.P.I. e o grupo do Centro de Dia pela troca de saberes e vivências quotidianas, bastante diferentes entre uns e outros, dado que os clientes do Centro de Dia vão a casa e contactam com uma realidade social e comunitária distinta. Estes auxiliam os mais dependentes nas atividades propostas, resultando num sentimento de “utilidade” para uns, e de troca de mimos e atenção, para os outros. Ou seja, é uma simbiose quase perfeita e transversalmente enriquecedora.

2.7 Cantina Social


No âmbito do Plano de Emergência Social, o número de refeições diárias protocolado com o ISSS, I.P. é de 6.

No decurso do ano em análise, prestou-se apoio a 3 famílias e foram fornecidas 2.132 refeições.

2.8 Transporte de Doentes não Urgentes


Ao longo deste ano:

- Respondeu-se com eficácia aos pedidos de transporte solicitados, adaptando-os às necessidades inequívocas de cada utente;
- Garantiu-se o transporte dos utentes desde as suas residências aos destinos, abaixo indicados:



PRÓ REAL - ASSOCIAÇÃO P/O DESENVOLVIMENTO DA FREGUESIA DE MONTE REAL

Destinos	Nº de Utentes Transportados
<u>Coimbra:</u>	
Hospital Universitário de Coimbra	478
Instituto Oncológico Português de Coimbra	2
Instituto de Ciências Nucleares Aplicadas à Saúde (ICNAS)	3
Diaton	1
Hospital São Jerónimo	17
Hospital Pediátrico	1
Sanfil	1
<u>Porto:</u>	
Centro Hospitalar Universitário Santo António, EPE	3
<u>Leiria:</u>	
Cedile	7
Centro Hospitalar de Leiria EPE	1957
Centro Hospitalar de São Francisco	12
C.R.S.S de Leiria – Serviço de Verif. de Incapacidades	7
Cepomel	1
Clinica do Coração	4
Clinica Luís Lourenço	11
Clinica Pina Cabral	2
Clinigrande	2
Davita Leiria – Dialise	2617
Diaton	1
Hospital D. Manuel de Aguiar	1
Hospital Distrital de Pombal	1
LeiriVida	1
LisMédica	1
Polidiagnóstico da Marinha Grande	1
<u>Pombal</u>	
Hospital Distrital de Pombal	6
<u>Alcobaça:</u>	
Hospital Bernardino Lopes de Oliveira – Alcobaça	18



PRÓ REAL - ASSOCIAÇÃO P/O DESENVOLVIMENTO DA FREGUESIA DE MONTE REAL


Destinos	Nº de Utentes Transportados
<u>Caldas da Rainha:</u>	
CHO, EPE - Hospital Distrital Caldas da Rainha	8
<u>Figueira da Foz:</u>	
Hospital Distrital da Figueira da Foz	3
<u>Lisboa:</u>	
CAVDaVita	5
Clínica Médica Joaquim Chaves Saúde	2
CHLO EPE – Hospital Santa Cruz	2
Outros destinos	492

Apesar das vicissitudes que foram ocorrendo ao longo deste ano foram transportados 5.668 utentes:

Ano 2023	Nº Utentes Transportados
Janeiro	611
Fevereiro	601
Março	636
Abril	426
Maio	417
Junho	437
Julho	405
Agosto	427
Setembro	363
Outubro	395
Novembro	493
Dezembro	457
Total	5668

2.9 Fornecimento de Refeições a outras entidades

Relativamente ao fornecimento de refeições para além dos protocolos existentes, celebramos um Protocolo de Parceira no Domínio da Educação com a Freguesia de Amor para o fornecimento



PRÓ REAL - ASSOCIAÇÃO P/O DESENVOLVIMENTO DA FREGUESIA DE MONTE REAL

de refeições durante o ano letivo 2023/2024, nos refeitórios dos seguintes estabelecimentos escolares:

- Escolas do 1º Ciclo do Ensino Básico de Amor, de Barreiros, de Coucinheira, de Casal Novo e de Casal dos Claros;
- Jardins de Infância de Amor, da Coucinheira e Barreiros.

No decurso do ano em análise, foram fornecidas 41.265 refeições:


Entidades	Nº Refeições Servidas
União de Freguesias de Monte Real e Carvide	26.541
Freguesia de Amor	14.724
Cercilei - Cooperativa de Ensino e Reabilitação de Crianças Inadaptadas	1.512
União da Freguesia de Monte Redondo e Carreira	767
Neuromais	234
Outras	7
Total	41.265

2.10 Recursos Humanos

A Pró-Real privilegia o seu capital humano, as pessoas que a integram e a mais-valia que cada uma delas representa e coloca à disposição da Instituição.

Para que os objetivos definidos e as respostas que nos propomos sejam uma realidade qualitativa e quantitativamente, no dia-a-dia dos nossos clientes/utentes, a Pró-real, conforme quadro abaixo, tinha ao seu serviço em 31 de Dezembro de 2023, 46 colaboradores com vínculo de trabalho à entidade e 3 Prestadores de Serviços.

Categoria Profissional	Masculino	Feminino
Gestora	--	1
Assistente Social	--	1
Socióloga	--	1
Escriturária Principal	--	1
Enfermeira	--	2



PRÓ REAL - ASSOCIAÇÃO P/O DESENVOLVIMENTO DA FREGUESIA DE MONTE REAL

Animadora Cultural	--	1
Ajudante de Ação Direta	--	20
Encarregada de Serviços Gerais	--	1
Cozinheira	--	2
Ajudante de Cozinha	--	4
Motorista / Socorrista	3	1
Motorista	1	
Trabalhador(a) Auxiliar de Serviços Gerais	--	7
Total	4	42


Prestadores de Serviços	Masculino	Feminino
Médico	1	
Professor de Atividade Física para a terceira idade	1	
Professor de Música	1	
Total	3	

No decurso do ano em análise registaram-se 18 admissões, 17 saídas e 5 ausências prolongadas.

Os meses mais difíceis de gerir, foram os mais solicitados para férias. Nesse sentido e tendo em conta o agravamento da situação de dependência dos clientes/utentes e as ausências prolongadas dos colaboradores por motivo de doença, tornou-se fulcral a integração de novos elementos que permitiram reforçar o quadro de pessoal e assegurar/reforçar esses períodos.

É importante também realçar o esforço extraordinário da equipa que se desdobrou conseguindo assegurar os serviços básicos, sem que fossem notadas faltas essenciais por parte dos clientes/utentes e respetivos familiares.

Em 01 Janeiro de 2023, foi celebrado um contrato sem termo, na área de Ajudante de Cozinha, no âmbito do Programa de Emprego e Apoio à Qualificação das Pessoas com deficiência e Incapacidade, promovido pelo IEFP. No decorrer deste ano, fomos distinguidos pelo Conselho Municipal para a Inclusão das Pessoas com Deficiência do Concelho de Leiria, recebemos este reconhecimento como “Entidade Inclusiva 2022”.



PRÓ REAL - ASSOCIAÇÃO P/O DESENVOLVIMENTO DA FREGUESIA DE MONTE REAL

Em 01 de Fevereiro de 2023, foi celebrado com o IEPF um estágio profissional na área de Especialista do Trabalho Social, no âmbito da Medida Estágios ATIVAR.PT, promovido pelo IEPF, com termino em 31 de Outubro de 2023.

2.11 Formação

Foram desenvolvidas ações de formação certificada, na qual participaram formandos internos, nomeadamente:

- Recertificação para tripulante de Ambulância de Socorro (RTAS) – 35H – 1 formado;
- Suporte Básico de Vida – DAE (SBV-DAE) – 7H – 13 Formandos;
- Calculo das participações e do custo real por utente – 12H – 2 Formandos.

2.12 Voluntariado


A semelhança do ano anterior, a Pró-Real continuou a não poder contar com apoio dos seus voluntários.

2.13 Candidaturas

Aquisição de uma viatura elétrica, marca Citroën ë-Berlingo Van, para a Resposta Social S.A.D. no valor de 36.000,00€, no âmbito da candidatura ao Programa Mobilidade Verde Social.

No âmbito da candidatura ao Pro Leiria, foi atribuído à Pró-Real um apoio financeiro no valor de 2.00,00€.

No decorrer deste ano a Pró-Real desenvolveu parcerias com Entidades Concelhias e Distritais:



PRÓ REAL - ASSOCIAÇÃO P/O DESENVOLVIMENTO DA FREGUESIA DE MONTE REAL


- Município de Leiria: Protocolo de fornecimento de refeições às crianças que frequentam o Pré-Escolar e o 1º Ciclo do Ensino Básico de Monte Real, de Serra de Porto de Urso e de Amor; apoio na realização de atividades pontuais;
- União de Freguesia de Monte Real e Carvide – Protocolo de refeições às crianças em período de férias escolares;
- União de Freguesia de Monte Redondo e Carreira - Protocolo de refeições às crianças em período de férias escolares;
- Centro Distrital de Segurança Social de Leiria - Protocolos de cooperação para o desenvolvimento das várias respostas sociais: Estrutura Residencial para Pessoas Idosas; Centro de Dia; Serviço de Apoio Domiciliário; Cantina Social;
- I.E.F.P. – Medidas: Estágio Ativar.pt e EAMA;
- União Distrital das IPSS'S de Leiria - Divulgação de informação aplicável as IPSS; Formação;
- Cercilei – fornecimento de refeições aos utentes do Lar Residencial situado na Urbanização Lezíria dos Paus, Lote 46, 2400-794 Amor;
- Instituto Neuromais, Monte Real – Fornecimento de refeições a crianças no período de férias escolares;
- G.N.R. - Programas Especiais da Guarda Nacional Republicana;
- C.B.E.I. - Monte Real;
- Agrupamento de Escolas Rainha Santa Isabel;
- Colégio Dinis de Melo.

3. Factos relevantes após a data de balanço

Após a data de reporte do balanço, não se verificaram acontecimentos subsequentes cuja relevância deva ser divulgada.

4. Outras Informações

À data do presente relatório, a Pró Real tem a sua situação regularizada perante a Autoridade Tributária e perante a Segurança Social.



PRÓ REAL - ASSOCIAÇÃO P/O DESENVOLVIMENTO DA FREGUESIA DE MONTE REAL

5. Proposta de Aplicação de Resultados

A Direção da Pró Real propõe que o Resultado Líquido apurado no Exercício de 2023 no montante de 17.361,30 €, seja aprovado e transferido para Resultados Transitados.


6. Nota de Agradecimento

Ao contrário das entidades com fins lucrativos, a performance anual da Pró Real não pode, nem deve, ser aferida através da análise dos resultados económico-financeiros, mas sim através da componente social que proporciona aos seus sócios, diretores, funcionários, aos restantes membros dos órgãos sociais e demais entidades que, de uma forma ou de outra, intervieram no processo da Associação e na obtenção dos seus resultados, para os quais a Direção deixa uma palavra de gratidão na certeza que esta tudo continuará a fazer para honrar o nome da PRÓ REAL.

Por último, aos nossos utentes e clientes, um especial agradecimento pela confiança e reconhecimento, de que, no dia a dia, tudo fazemos para lhes proporcionar carinho, e a melhor qualidade de vida possível, pois são eles a nossa verdadeira razão de existir.

Monte Real, 04 de março de 2024


A Direção



PRÓ REAL - ASSOCIAÇÃO P/O DESENVOLVIMENTO DA FREGUESIA DE MONTE REAL

7. Balanço

RUBRICAS	NOTAS	DATAS	
		2023	2022
ATIVO			
Ativo não corrente			
Ativos fixos tangíveis	4	854 139,68	806 378,18
Ativos intangíveis	5	4 987,98	4 987,98
Investimentos financeiros		99,76	99,76
Outros créditos e ativos não correntes		4 678,06	4 057,63
		863 905,48	815 523,55
Ativo corrente			
Inventários	6	7 773,31	3 681,15
Créditos a receber	9	157 960,12	227 626,72
Estado e outros entes públicos	11;12	927,17	1 673,61
Fundadores / beneméritos / patrocinadores / doadores / associados / membros	9	900,00	960,00
Diferimentos		6 500,79	15 025,03
Caixa e depósitos bancários	13	271 331,02	210 402,15
		445 392,41	459 368,66
Total do ativo		1 309 297,89	1 274 892,21
FUNDOS PATRIMONIAIS E PASSIVO			
Fundos patrimoniais			
Fundos	9	67 643,19	67 643,19
Resultados transitados		544 600,70	496 714,78
Ajustamentos / outras variações nos fundos patrimoniais	8	481 881,59	498 471,73
Resultado líquido do período		17 361,30	47 885,92
Total dos fundos patrimoniais		1 111 486,78	1 110 715,62
Passivo			
Passivo não corrente			
Passivo corrente			
Fornecedores	9	42 359,70	33 252,94
Estado e outros entes públicos	11;12	24 635,65	19 363,03
Diferimentos		24 364,69	15 744,52
Outros passivos correntes	9;10	106 451,07	95 816,10
		197 811,11	164 176,59
Total do passivo		197 811,11	164 176,59
Total dos fundos patrimoniais e do passivo		1 309 297,89	1 274 892,21




PRÓ REAL - ASSOCIAÇÃO P/O DESENVOLVIMENTO DA FREGUESIA DE MONTE REAL

8. Demonstração de Resultados

RENDIMENTOS E GASTOS	NOTAS	PERÍODOS	
		2023	2022
Vendas e serviços prestados	7	790 352,19	734 772,16
Subsídios, doações e legados à exploração	8	461 763,46	437 271,46
Custo das mercadorias vendidas e das matérias consumidas	6	(234 300,66)	(171 274,20)
Fornecimentos e serviços externos	7	(262 646,08)	(272 814,59)
Gastos com o pessoal	10	(707 812,36)	(629 876,84)
Aumentos/reduções de justo valor		429,57	(399,33)
Outros rendimentos	7	23 103,30	18 265,25
Outros gastos	7	(3 584,74)	(8 316,08)
Resultado antes de depreciações, gastos de financiamento e impostos		67 304,68	107 627,83
Gastos/reversões de depreciação e de amortização	4;5	(50 251,96)	(59 840,97)
Resultado operacional (antes de gastos de financiamento e impostos)		17 052,72	47 786,86
Juros e rendimentos similares obtidos	7	308,58	99,07
Juros e gastos similares suportados			(0,01)
Resultado antes de impostos		17 361,30	47 885,92
Resultado líquido do período		17 361,30	47 885,92

Direção

Contabilista Certificado nº 4142



PRÓ REAL - ASSOCIAÇÃO P/O DESENVOLVIMENTO DA FREGUESIA DE MONTE REAL

9. Demonstração de Fluxos de Caixa


RUBRICAS	NOTAS	PERÍODO	
		2023	2022
Fluxos de caixa das atividades operacionais			
Recebimentos de clientes e utentes		882 677,43	668 367,21
Pagamentos a fornecedores		471 508,90	456 965,35
Pagamentos ao pessoal	10	708 078,12	627 665,38
Caixa gerada pelas operações		(296 909,59)	(416 263,52)
Outros recebimentos/pagamentos		451 021,75	431 464,42
Fluxos de caixa das atividades operacionais (1)		154 112,16	15 200,90
Fluxos de caixa das atividades de investimento			
Pagamentos respeitantes a:			
<i>Ativos fixos tangíveis</i>	4	98 013,46	8 081,10
<i>Investimentos financeiros</i>		523,08	1 716,70
Recebimentos provenientes de:			
<i>Ativos fixos tangíveis</i>	4		100,00
<i>Investimentos financeiros</i>		332,22	997,23
<i>Subsídios ao investimento</i>			17 500,00
<i>Juros e rendimentos similares</i>		210,34	4,11
Fluxos de caixa das atividades de investimento (2)		(97 993,98)	8 803,54
Fluxos de caixa das atividades de financiamento			
Recebimentos provenientes de:			
<i>Doações</i>		4 810,69	17 697,32
Pagamentos respeitantes a:			
<i>Juros e gastos similares</i>			681,72
Fluxos de caixa das atividades de financiamento (3)		4 810,69	17 015,60
Variação de caixa e seus equivalentes (1+2+3)		60 928,87	41 020,04
Caixa e seus equivalentes no início do período		210 402,15	169 382,11
Caixa e seus equivalentes no fim do período		271 331,02	210 402,15

Direção

Contabilista Certificado nº 4142

10. Demonstração de Alterações Fundos Patrimoniais

DESCRIÇÃO	NOTAS	Fundos	Excedentes técnicos	Reservas	Resultados transitados	Excedentes de revalorização	Ajustamentos / outras variações nos fundos patrimoniais	Resultado líquido do período	Total	Interesses que não controlam	Total dos Fundos Patrimoniais
POSIÇÃO NO INÍCIO DO PERÍODO 2023 6		67 643,19			496 714,78		498 471,73	47 885,92	1 110 715,62		1 110 715,62
ALTERAÇÕES NO PERÍODO	3										
Outras alterações reconhecidas nos fundos patrimoniais					47 885,92			(47 885,92)			
7					47 885,92			(47 885,92)			
RESULTADO LÍQUIDO DO PERÍODO 8								17 361,30	17 361,30		17 361,30
RESULTADO INTEGRAL 9=7+8								17 361,30	17 361,30		17 361,30
OPERAÇÕES COM INSTITUIDORES NO PERÍODO											
Subsídios, doações e legados							(16 590,14)		(16 590,14)		(16 590,14)
10							(16 590,14)		(16 590,14)		(16 590,14)
POSIÇÃO NO FIM DO PERÍODO 2023 6+7+8+10		67 643,19			544 600,70		481 881,59	17 361,30	1 111 486,78		1 111 486,78



**PRÓ REAL - ASSOCIAÇÃO P/O DESENVOLVIMENTO DA
FREGUESIA DE MONTE REAL**

DESCRIÇÃO	NOTAS	Fundos	Excedentes técnicos	Reservas	Resultados transitados	Excedentes de revalorização	Ajustamentos / outras variações nos fundos patrimoniais	Resultado líquido do período	Total	Interesses que não controlam	Total dos Fundos Patrimoniais
POSIÇÃO NO INÍCIO DO PERÍODO 2022 1		67 643,19			502 946,12		479 419,13	(6 231,34)	1 043 777,10		1 043 777,10
ALTERAÇÕES NO PERÍODO	3										
Outras alterações reconhecidas nos fundos patrimoniais					(6 231,34)			6 231,34			
2					(6 231,34)			6 231,34			
RESULTADO LÍQUIDO DO PERÍODO	3							47 885,92	47 885,92		47 885,92
RESULTADO INTEGRAL 4=2+3								47 885,92	47 885,92		47 885,92
OPERAÇÕES COM INSTITUIDORES NO PERÍODO											
Subsídios, doações e legados							19 052,60		19 052,60		19 052,60
5							19 052,60		19 052,60		19 052,60
POSIÇÃO NO FIM DO PERÍODO 2022 6=1+2+3+5		67 643,19			496 714,78		498 471,73	47 885,92	1 110 715,62		1 110 715,62

Direção

Contabilista Certificado nº 4142