


PRÓ REAL – ASSOCIAÇÃO P/O DESENVOLVIMENTO DA FREGUESIA DE MONTE REAL



RELATÓRIO e CONTAS DE 2021


10 de março de 2022



PRÓ REAL - ASSOCIAÇÃO P/O DESENVOLVIMENTO DA FREGUESIA DE MONTE REAL

Índice

<i>Mensagem da Direção da Pró-Real - Associação para o Desenvolvimento da Freguesia de Monte Real</i>	3
1. <i>Balanço</i>	4
2. <i>Demonstração de Resultados</i>	5
3. <i>Demonstração de Fluxos de Caixa</i>	6
4. <i>Demonstração de Alterações de Fundos Patrimoniais</i>	7
5. <i>Relatório de Gestão</i>	8
6. <i>Nota de Agradecimento</i>	26



Mensagem da Direção da PRÓ REAL – Associação para o Desenvolvimento da Freguesia de Monte Real


Como todos sabemos, a partir de março de 2020 a realidade à qual estávamos habituados alterou-se radicalmente, impondo à Humanidade uma adaptação sem precedentes.

A vida na nossa Instituição passou a ser vivida como se estivéssemos dentro de uma bolha cheia de preocupações, medos, regras e normas em constante atualização. Porém, neste último ano fomos conseguindo adaptar-nos e ir respirando de alívio, ganhámos confiança e, sempre que possível e de acordo com a opinião dos profissionais de saúde que nos acompanham, fomos aliviando as restrições, permitindo as saídas de utentes e visitas mais descontraídas, sempre cumprindo com as normas em vigor e respeitando os nossos instintos.

Nesta onda de confiança, colocámos a reabertura do Centro de Dia em cima da mesa e, com o aval das técnicas da Segurança Social e da Saúde Pública, demos o passo e reabrimos esta Resposta Social a 15 de novembro. Esta reabertura teve grande impacto na vida familiar e social dos nossos utentes, bem como na sua saúde, principalmente a nível mental. A nível institucional, sentimos que estávamos novamente a desempenhar as nossas funções de apoio social e comunitário em pleno, como sempre foi nosso ponto de honra.

O ano de 2021 decorreu com maior tranquilidade no que respeita à gestão das equipas, à gestão das férias, etc., decorrendo tudo dentro da (quase) normalidade.

Continuamos a trabalhar a todo o vapor, no auge das capacidades de cada um de nós em criar e reinventar métodos e técnicas, de forma a abrir novos caminhos, fruto da criatividade, dedicação e empenho de todos: de todos os setores, de todos os Utentes, de todos os familiares e amigos, da nossa Direção, de toda a grande Família Pró-Real.




PRÓ REAL - ASSOCIAÇÃO P/O DESENVOLVIMENTO DA FREGUESIA DE MONTE REAL

1. Balanço

(montantes expressos em Euros)

RUBRICAS	DATAS	
	2021	2020
ATIVO		
Ativo não corrente		
Ativos fixos tangíveis	858.138,05	895.559,00
Ativos intangíveis	4.987,98	4.987,98
Investimentos financeiros	99,76	99,76
Outros créditos e ativos não correntes	3.774,02	3.119,08
	866.999,81	903.765,82
Ativo corrente		
Inventários	3.483,29	4.597,88
Créditos a receber	132.284,25	90.102,35
Estado e outros entes públicos	2.554,42	2.527,42
Fundadores / beneméritos / patrocinadores / doadores / associados / membros	390,00	330,00
Diferimentos	14.814,27	11.445,75
Caixa e depósitos bancários	169.382,11	186.444,60
	322.908,34	295.448,00
Total do ativo	1.189.908,15	1.199.213,82
FUNDOS PATRIMONIAIS E PASSIVO		
Fundos patrimoniais		
Fundos	67.643,19	67.643,19
Resultados transitados	502.946,12	522.249,36
Ajustamentos / outras variações nos fundos patrimoniais	479.419,13	494.884,27
Resultado líquido do período	(6.231,34)	(19.303,24)
Total dos fundos patrimoniais	1.043.777,10	1.065.473,58
Passivo		
Passivo não corrente		
Passivo corrente		
Fornecedores	33.106,50	34.666,72
Estado e outros entes públicos	16.880,18	15.308,98
Diferimentos	20,00	110,00
Outros passivos correntes	96.124,37	83.654,54
	146.131,05	133.740,24
Total do passivo	146.131,05	133.740,24
Total dos fundos patrimoniais e do passivo	1.189.908,15	1.199.213,82




PRÓ REAL - ASSOCIAÇÃO P/O DESENVOLVIMENTO DA FREGUESIA DE MONTE REAL

2. Demonstração de Resultados

(montantes expressos em Euros)


RENDIMENTOS E GASTOS	PERÍODOS	
	2021	2020
Vendas e serviços prestados	628.209,68	584.396,28
Subsídios, doações e legados à exploração	398.300,22	400.067,20
Custo das mercadorias vendidas e das matérias consumidas	(169.746,21)	(163.218,37)
Fornecimentos e serviços externos	(229.572,28)	(225.704,45)
Gastos com o pessoal	(574.441,86)	(558.270,39)
Imparidade de dívidas a receber (perdas/reversões)	(1.415,97)	(7.665,50)
Aumentos/reduções de justo valor	155,70	40,76
Outros rendimentos	20.540,83	17.999,77
Outros gastos	(18.443,45)	(8.506,74)
Resultado antes de depreciações, gastos de financiamento e impostos	53.586,66	39.138,56
Gastos/reversões de depreciação e de amortização	(59.932,43)	(58.441,80)
Resultado operacional (antes de gastos de financiamento e impostos)	(6.345,77)	(19.303,24)
Juros e rendimentos similares obtidos	114,43	
Resultado antes de impostos	(6.231,34)	(19.303,24)
Resultado líquido do período	(6.231,34)	(19.303,24)



3. Demonstração de Fluxos de Caixa

(montantes expressos em Euros)

RUBRICAS	PERÍODO	
	2021	2020
Fluxos de caixa das atividades operacionais		
Recebimentos de clientes e utentes	586.939,62	594.611,15
Pagamentos a fornecedores	401.600,70	366.475,48
Pagamentos ao pessoal	573.182,51	557.207,81
Caixa gerada pelas operações	(387.843,59)	(329.072,14)
Outros recebimentos/pagamentos	385.148,57	392.310,79
Fluxos de caixa das atividades operacionais (1)	(2.695,02)	63.238,65
Fluxos de caixa das atividades de investimento		
Pagamentos respeitantes a:		
<i>Ativos fixos tangíveis</i>	22.511,48	8.650,00
<i>Investimentos financeiros</i>	1.284,54	492,53
Recebimentos provenientes de:		
<i>Ativos fixos tangíveis</i>	1.461,00	
<i>Investimentos financeiros</i>	785,30	
<i>Juros e rendimentos similares</i>	12,31	164,73
Fluxos de caixa das atividades de investimento (2)	(21.537,41)	(8.977,80)
Fluxos de caixa das atividades de financiamento		
Recebimentos provenientes de:		
<i>Doações</i>	7.805,58	
Pagamentos respeitantes a:		
<i>Juros e gastos similares</i>	635,64	577,23
Fluxos de caixa das atividades de financiamento (3)	7.169,94	(577,23)
Varição de caixa e seus equivalentes (1+2+3)	(17.062,49)	53.683,62
Caixa e seus equivalentes no início do período	186.444,60	132.760,98
Caixa e seus equivalentes no fim do período	169.382,11	186.444,60




4. Demonstração de Alterações de Fundos Patrimoniais

(montantes expressos em Euros)

DESCRIÇÃO	NOTAS	Fundos	Excedentes técnicos	Reservas	Resultados transitados	Excedentes de revalorização	Ajustamentos / outras variações nos fundos patrimoniais	Resultado líquido do período	Total	Interesses que não controlam	Total dos Fundos Patrimoniais
POSIÇÃO NO INÍCIO DO PERÍODO 2021 6		67.643,19			522.249,36		494.884,27	(19.303,24)	1.065.473,58		1.065.473,58
ALTERAÇÕES NO PERÍODO											
Outras alterações reconhecidas nos fundos patrimoniais					(19.303,24)			19.303,24			
7					(19.303,24)			19.303,24			
RESULTADO LÍQUIDO DO PERÍODO 8								(6.231,34)	(6.231,34)		(6.231,34)
RESULTADO INTEGRAL 9=7+8								(6.231,34)	(6.231,34)		(6.231,34)
OPERAÇÕES COM INSTITUIDORES NO PERÍODO											
Subsídios, doações e legados							(15.465,14)		(15.465,14)		(15.465,14)
10							(15.465,14)		(15.465,14)		(15.465,14)
POSIÇÃO NO FIM DO PERÍODO 2021 6+7+8+10		67.643,19			502.946,12		479.419,13	(6.231,34)	1.043.777,10		1.043.777,10

DESCRIÇÃO	NOTAS	Fundos	Excedentes técnicos	Reservas	Resultados transitados	Excedentes de revalorização	Ajustamentos / outras variações nos fundos patrimoniais	Resultado líquido do período	Total	Interesses que não controlam	Total dos Fundos Patrimoniais
POSIÇÃO NO INÍCIO DO PERÍODO 2020 1		67.643,19			505.922,30		510.349,41	16.327,06	1.100.241,96		1.100.241,96
ALTERAÇÕES NO PERÍODO											
Outras alterações reconhecidas nos fundos patrimoniais					16.327,06		(15.465,14)	(16.327,06)	(15.465,14)		(15.465,14)
2					16.327,06		(15.465,14)	(16.327,06)	(15.465,14)		(15.465,14)
RESULTADO LÍQUIDO DO PERÍODO 3								(19.303,24)	(19.303,24)		(19.303,24)
RESULTADO INTEGRAL 4=2+3								(34.768,38)	(34.768,38)		(34.768,38)
OPERAÇÕES COM INSTITUIDORES NO PERÍODO											
5											
POSIÇÃO NO FIM DO PERÍODO 2020 6=1+2+3+5		67.643,19			522.249,36		494.884,27	(19.303,24)	1.065.473,58		1.065.473,58



5. Relatório de Gestão

A PRÓ REAL – Associação para o Desenvolvimento da Freguesia de Monte Real, pessoa coletiva número 502787244, é uma Instituição Particular de Solidariedade Social, fundada em 9 de julho de 1991, por escritura, no 2º Cartório Notarial de Leiria e correspondente publicação em Diário da República nº210 de 12 de setembro de 1991, III Série. Pessoa Coletiva de Utilidade Pública, tem a sua sede na Rua da Carregueira nº 15, 2425-025 Monte Real, freguesia de Monte Real e Carvide do concelho de Leiria.

O registo definitivo como IPSS foi lavrado pela inscrição nº 45/95, a fls.54 e 54 V.º do livro nº 6 das Associações de Solidariedade Social, desde 27 de outubro de 1992, conforme publicação no Diário da República nº 250 de 5 de setembro de 1995, III Série.

Através do presente Relatório de Gestão, a Direção pretende apresentar aos seus associados e demais interessados, a evolução da situação económico-financeira da PRÓ REAL, destacando os principais fatores patrimoniais, situação líquida e performance económica.

As presentes demonstrações financeiras reportam-se à data de 31 de dezembro de 2021.

Ao longo do exercício económico de 2021, foram desenvolvidas várias iniciativas com vista à satisfação das necessidades dos nossos clientes e utentes.

Os pontos seguintes evidenciam a evolução económico-financeira, assim como os resultados alcançados durante o exercício em análise.


5. Análise Económica e Financeira

5.1 Ativo

Em termos globais, o ativo ficou marcado por uma ligeira diminuição de cerca 9.306 Euros entre o valor verificado em 31/12/2020 e 31/12/2021, sendo que em 31/12/2020 o total do ativo era de 1.199.213,82 € e em 2021 foi de 1.189.908,15 €.

Ao nível do Ativo Não Corrente, verificou-se uma redução de 36.766 Euros, justificada pelas depreciações praticadas sobre os investimentos, sendo que a principal componente desta rubrica respeita a:

- Ativos Fixos Tangíveis no montante de 858.138 Euros corresponde aos investimentos efetuados em edifícios, equipamentos de transporte e outros, dos quais se destaca o valor correspondente a edifícios e outras construções de 772.589 Euros



PRÓ REAL - ASSOCIAÇÃO P/O DESENVOLVIMENTO DA FREGUESIA DE MONTE REAL

- Ativos Intangíveis, correspondente à marca “PRÓ REAL”
- Outros Ativos Não Correntes corresponde a investimentos financeiros em Fundos de Compensação do Trabalho

No campo do Ativo Corrente, verificou-se um crescimento de 27.460 Euros entre 2020 e 2021, cifrando-se em 295.448,00 € e 322.908,34 €, respetivamente. Relativamente a esta rubrica, destacamos:

- Inventários – 3.483 Euros
- Créditos a receber – 132.284 Euros
 - Este saldo, advém principalmente de clientes e utentes no montante de 14.673 Euros, sendo que 106.817 Euros são respeitantes aos clientes do setor de transporte de doentes e de refeições escolares;
 - Devedores por acréscimos de gastos de 10.125 Euros que corresponde ao reconhecimento de rendimentos a receber em exercícios futuros.
- Diferimentos – 14.814 Euros, referente a gastos a reconhecer em períodos seguintes
- Sócios – Dívidas de associados de 390 Euros
- Caixa e depósitos bancários – 169.382 Euros, cujo valor representa uma diminuição de cerca de 17.062 Euros face ao ano anterior.

5.2 Fundos Patrimoniais

Ao nível dos fundos patrimoniais, cujo valor, em 2021, ascende a 1.043.777,10 €, sendo que em 2020 o valor era de 1.065.473,58 €, verificou-se apenas a aplicação do Resultado Líquido negativo do Exercício de 2020, no montante de 19.303,24 €, tendo o mesmo sido imputado à rubrica de Resultados Transitados.


A variação negativa de 15.465 Euros na rubrica de Outras variações nos fundos patrimoniais, prende-se com a imputação ao exercício da quota parte de subsídio ao investimento - PIDDAC.

O Resultado Líquido do exercício evidencia o valor negativo de 6.231,34 €, o que representa uma melhoria de 13.072 Euros (mais 67,72 %), face a 2020.

5.3 Passivo

Comparando o exercício de 2021 com o exercício transato verifica-se um ligeiro aumento na ordem dos 12.391 Euros ao nível do passivo, totalizando 146.131,05 € em 2021 enquanto que o exercício de 2020 registou um montante de 133.740,24 €. Relativamente a esta rubrica, destacamos os seguintes pontos:

- Passivo corrente



PRÓ REAL - ASSOCIAÇÃO P/O DESENVOLVIMENTO DA FREGUESIA DE MONTE REAL

- o Fornecedores – 33.106 Euros, realça-se o prazo médio de pagamento que em 2021 se situa nos 30 dias
 - o Estado e Outros Entes Públicos – 16.880 Euros, proveniente de contribuições e impostos de dezembro de 2021 pagas em janeiro de 2021.
- Outros Passivos Correntes
 - o O principal saldo desta rubrica respeita à estimativa de remunerações a pagar no montante de cerca de 90.774 Euros
 - o Credores por acréscimos de gastos (fornecimentos e serviços externos) de 3.810 Euros e 1.540 Euros referente a cauções

De uma forma detalhada, pode-se avaliar a posição financeira da entidade através da análise dos seguintes itens do balanço:


ESTRUTURA DO BALANÇO

RUBRICAS	2021		2020	
Ativo não corrente	866.999,81	73 %	903.765,82	75 %
Ativo corrente	322.908,34	27 %	295.448,00	25 %
Total ativo	1.189.908,15		1.199.213,82	

RUBRICAS	2021		2020	
Capital Próprio	1.043.777,10	88 %	1.065.473,58	89 %
Passivo não corrente	0,00	0 %	0,00	0 %
Passivo corrente	146.131,05	12 %	133.740,24	11 %
Total Capital Próprio e Passivo	1.189.908,15		1.199.213,82	

Histórico de evolução dos balanços dos últimos 6 exercícios:

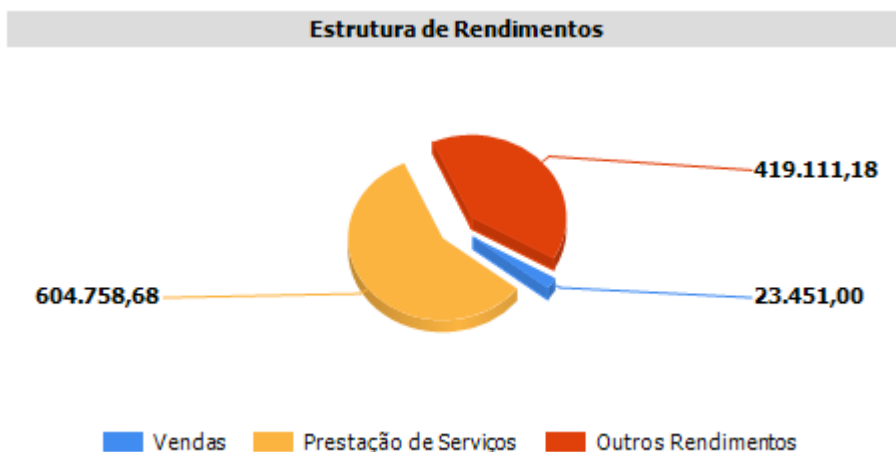
Balanços	2016	2017	2018	2019	2020	2021
Ativo não Corrente	975 863,21	936 891,22	943 678,62	953 024,33	903 765,82	866 999,81
Ativo Corrente	255 949,74	290 619,77	266 553,69	258 746,03	295 448,00	322 908,34
Ativo Total	1 231 812,95	1 227 510,99	1 210 232,31	1 211 770,36	1 199 213,82	1 189 908,15
Passivo não Corrente	-	-	-	-	-	-
Passivo Corrente	110 736,28	110 245,97	110 852,27	111 528,40	133 740,24	146 131,05
Passivo Total	110 736,28	110 245,97	110 852,27	111 528,40	133 740,24	146 131,05
Capital Próprio	1 121 076,67	1 117 265,02	1 099 380,04	1 100 241,96	1 065 473,58	1 043 777,10



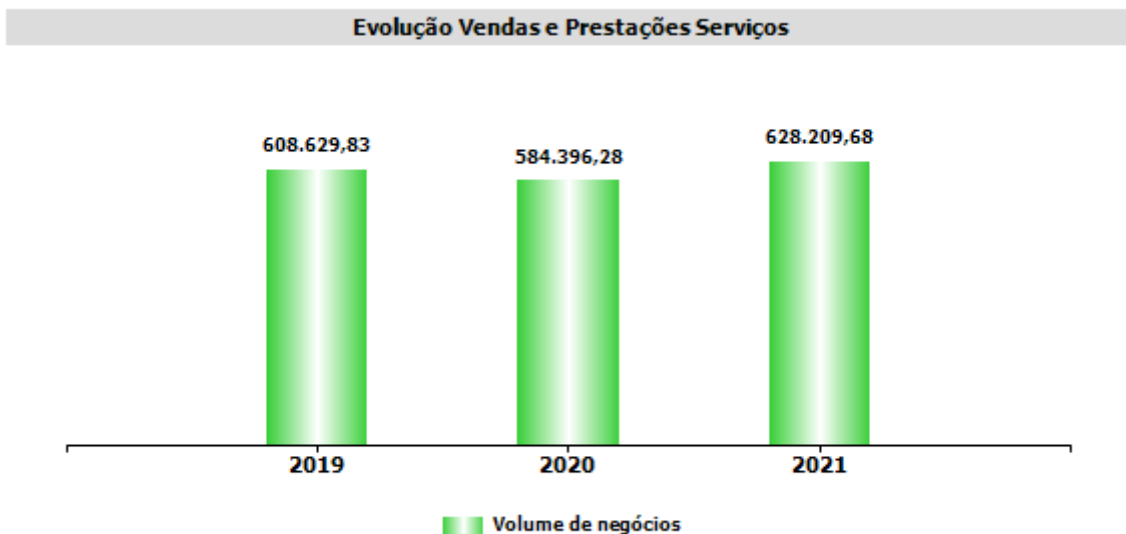
PRÓ REAL - ASSOCIAÇÃO P/O DESENVOLVIMENTO DA FREGUESIA DE MONTE REAL


5.4 Rendimentos

Em 2021, o total dos rendimentos evidencia um aumento de cerca de 44.817 Euros quando comparados com o exercício de 2020, tendo atingido 1.047.320,86 € contra o valor do ano anterior que registou 1.002.504,01 €, ou seja, mais 4,47%, como melhor se compreende nos quadros seguintes.



No que concerne à rubrica Vendas e Serviços Prestados, o exercício de 2021, globalmente, registou um total de 628.209,68 € enquanto que em 2020 registou um total de 584.396,28 €, ou seja, mais 43.813 Euros.






PRÓ REAL - ASSOCIAÇÃO P/O DESENVOLVIMENTO DA FREGUESIA DE MONTE REAL

A rubrica de vendas que ascendeu a 23.451 Euros, evidencia os artigos de higiene pessoal vendidos aos utentes do ERPI, SAD e CD.

As prestações de serviços compreendem os rendimentos provenientes de quotas, refeições escolares, transporte de doentes e comparticipação dos utentes das respostas sociais de ERPI, SAD e Centro de Dia, conforme individualização no quadro seguinte, destacando-se o aumento do serviço de refeições escolares, transporte de doentes e mensalidades dos utentes de ERPI. Por outro lado, regista-se uma diminuição dos serviços relacionados com quotas, refeitório e mensalidades dos utentes do SAD e do CD.

Descrição	dez-21	%	dez-20
ARTIGOS DE HIGIENE	23.451,00	7,45%	21.826,00
VENDAS	23.451,00	7,45%	21.826,00
QUOTIZAÇÕES E JÓIAS	1.950,00	-2,01%	1.990,00
REFEIÇÕES ESCOLARES	45.219,96	60,94%	28.096,54
REFEITÓRIO	1.925,96	-37,67%	3.089,99
TRANSPORTE DE DOENTES	158.730,51	25,41%	126.565,30
CANTINAS SOCIAIS	212,00	253,33%	60,00
MENSALIDADES UTENTES ERPI	290.964,00	2,80%	283.051,50
MENSALIDADES UTENTES SAD	94.358,75	-0,79%	95.113,45
MENSALIDADES UTENTES CENTRO DE DIA	11.397,50	-53,68%	24.603,50
PRESTAÇÕES DE SERVIÇOS	604.758,68	7,50%	562.570,28

Ao nível dos Subsídios, Doações e Legados à Exploração, o exercício 2021 registou um total de 398.300,22 €, o que representa uma redução de 1.767 Euros, menos 0,44% face a 2020, cuja diminuição encontra especial relevância nos subsídios associados ao COVID-19, conforme evidenciado infra:



PRÓ REAL - ASSOCIAÇÃO P/O DESENVOLVIMENTO DA FREGUESIA DE MONTE REAL


Descrição	dez-21	%	dez-20
COMPARTICIPAÇÃO SEG SOCIAL ERPI	241.722,66	3,36%	233.875,43
COMPARTICIPAÇÃO SEG SOCIAL SAD	123.858,00	3,60%	119.553,00
COMPARTICIPAÇÃO SEG SOCIAL CENTRO DE DIA	10.005,96	-10,15%	11.136,28
SEG SOCIAL - CANTINAS SOCIAIS	3.820,00	11,86%	3.415,00
SEG SOCIAL - APOIO À FAMÍLIA COVID19	1.175,28	-43,90%	2.094,95
SEG SOCIAL - ADAPTAR SOCIAL +	1.596,00		5.144,00
MUNICÍPIO LEIRIA - COVID19	1.771,10	-70,61%	6.025,23
OUTROS: SMAS;ARS - COVID19	283,00	-40,85%	478,48
IEFP	5.470,55	-42,84%	9.570,29
IAPMEI - RMMG	464,75	100,00%	
DONATIVOS	8.132,92	-7,31%	8.774,54
SUBSÍDIOS E DONATIVOS À EXPLORAÇÃO	398.300,22	-0,44%	400.067,20

A rubrica de Outros Rendimentos e Ganhos, totalizou em 2021 o valor de 20.642,95 €, contra os 17.835,04 € de 2020. Destaca-se, quanto aos rendimentos e ganhos em investimentos não financeiros, o valor referente a indemnizações resultantes de sinistro com viatura, bem como a mais valia associada à alienação do salvado. A imputação de subsídios ao investimento (PIDDAC), não sofreu alteração:

Descrição	dez-21	%	dez-20
DESCONTOS DE PP	102,12	2,86%	99,28
REND.E GANHOS EM INVEST.NÃO FINANCEIROS	4.956,13	1059,87%	427,30
CORRECÇÕES FAVORAVEIS EXERC.ANTERIORES	80,00	-95,55%	1.796,34
IMPUTAÇÃO SUBSÍDIOS PARA INVESTIMENTOS	15.465,14		15.465,14
OUTROS NÃO ESPECIFICADOS	39,56	-15,79%	46,98
OUTROS RENDIMENTOS E GANHOS	20.642,95	15,74%	17.835,04

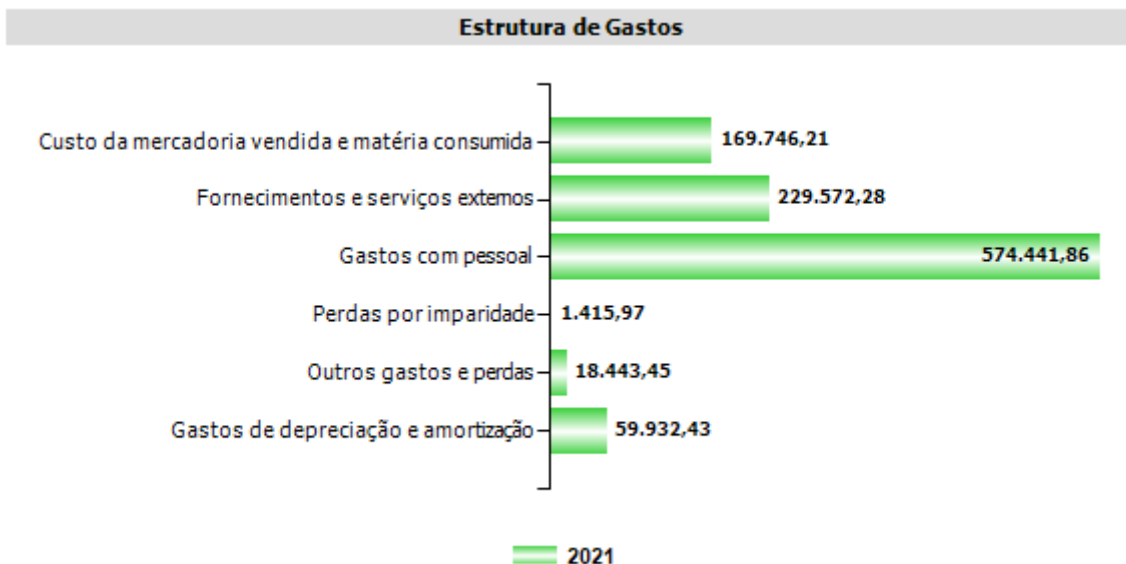
5.5 Gastos

Os gastos totais ascenderam, em 2021, a 1.053.552,20 €, o que, comparativamente a 2020, representa um aumento de 3,11 %, ano em que atingiram o montante de 1.021.807,25 €, portanto, cerca de mais 31.745 Euros, de acordo com os quadros infra:

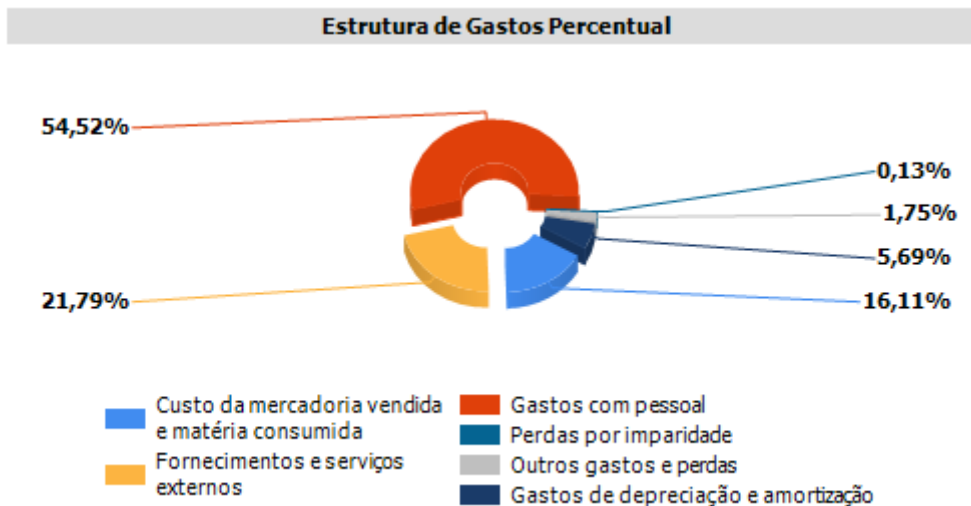


PRÓ REAL - ASSOCIAÇÃO P/O DESENVOLVIMENTO DA FREGUESIA DE MONTE REAL


Em valor:



Em termos percentuais:



A rubrica de custos das vendas e matérias consumidas, referem-se ao custo das mercadorias vendidas de 22.622,89 € (artigos de higiene pessoal) e ao custo dos géneros alimentares (confeção de refeições) de 147.123,32 €, e regista um aumento global de cerca de 6.528 Euros comparativamente a 2020:




PRÓ REAL - ASSOCIAÇÃO P/O DESENVOLVIMENTO DA FREGUESIA DE MONTE REAL

Descrição	dez-21	%	dez-20
ARTIGOS DE HIGIENE	22.622,89	4,07%	21.738,68
GÉNEROS ALIMENTARES	147.123,32	3,99%	141.479,69
CUSTO MERC.VEND.E MAT.CONSUMID	169.746,21	4,00%	163.218,37

No que concerne aos Fornecimentos e Serviços Externos, atingiram o montante de 229.572,28 € o que representa um aumento de cerca de 3.868 Euros comparativamente a 2020. O quadro infra evidencia a evolução verificada entre os exercícios de 2020 e 2021, destacando-se principalmente o aumento resultante dos gastos associados ao consumo de eletricidade, combustíveis, água e gás. Por outro lado, salienta-se a diminuição de gastos com trabalhos especializados, artigos para oferta e gastos com EPI's:

Descrição	dez-21	%	dez-20
TRABALHOS ESPECIALIZADOS	13.053,21	-27,49%	18.002,23
PUBLICIDADE E PROPAGANDA	25,00	-97,84%	1.158,00
VIGILÂNCIA E SEGURANÇA	1.419,06	-22,14%	1.822,67
HONORÁRIOS	10.094,60	11,32%	9.068,00
CONSERV.E REPARAÇÃO	41.198,80	-2,02%	42.046,79
FERRAMENTAS E UTENSÍLIOS	11.895,98	-4,84%	12.501,40
MATERIAL DE ESCRITÓRIO	1.987,87	-22,66%	2.570,33
LIVROS E DOCUMENTAÇÃO TÉCNICA		-100,00%	75,00
ARTIGOS PARA OFERTA	1.237,51	-80,51%	6.349,86
OUTROS FORNECIM.(FLORES,ART.HIGIENE E SAUDE)	3.345,49	56,65%	2.135,63
ELECTRICIDADE	25.842,39	17,62%	21.971,83
COMBUSTÍVEIS	38.851,89	32,00%	29.432,61
ÁGUA	1.728,25	45,43%	1.188,35
SANEAMENTO	1.805,38	7,05%	1.686,50
OUTROS FLUÍDOS	29.625,69	16,06%	25.526,13
DESLOCAÇÕES E ESTADAS	1.794,27	82,03%	985,70
RENDAS E ALUGUERES	442,79	2,86%	430,48
COMUNICAÇÃO	3.674,54	5,13%	3.495,09
SEGUROS	6.605,57	15,26%	5.731,19
DESPEAS DE REPRESENTAÇÃO	9,36	87,20%	5,00
LIMPEZA, HIGIENE E CONFORTO	23.104,88	4,75%	22.056,77
COVID-19	11.829,75	-32,27%	17.464,89
FORNEC. E SERV.EXTERNOS	229.572,28	1,71%	225.704,45



PRÓ REAL - ASSOCIAÇÃO P/O DESENVOLVIMENTO DA FREGUESIA DE MONTE REAL

A rubrica Gastos com o Pessoal regista o valor de 574.441,86 €, o que significa um aumento na ordem dos 16.171 Euros face ao ano anterior, resultante principalmente de atualização salarial, porquanto se manteve o número médio de trabalhadores ao serviço em 42. Salienta-se a muito significativa redução dos gastos associados ao pessoal em contratos programa estabelecidos com o IEFP, conforme quadros seguintes:


Descrição	dez-21	%	dez-20
REMUNERAÇÕES DO PESSOAL	463.615,81	5,58%	439.132,03
ENCARGOS SOBRE REMUNERAÇÕES	103.176,21	4,71%	98.536,76
SEGUROS DE ACIDENTES DE TRABALHO	3.440,43	-24,44%	4.553,50
ESTÁGIOS/CEI'S	1.755,24	-84,53%	11.344,79
OUTROS GASTOS COM O PESSOAL	2.454,17	-47,82%	4.703,31
GASTOS COM O PESSOAL	574.441,86	2,90%	558.270,39

RUBRICAS	PERIODOS		
	2021	2020	2019
Gastos com Pessoal	574.441,86	558.270,39	547.100,27
Nº Médio de Pessoas	42	42	46
Gasto Médio por Pessoa	13.677,19	13.292,15	11.893,48

No que concerne aos Gastos de Depreciação e de Amortização, que ascenderam a 59.932,43 €, evidenciam um pequeno aumento de 2,55 %, mais 1.491 Euros comparativamente a 2020, resultantes dos investimentos efetuados no exercício, conforme segue:

Descrição	dez-21	%	dez-20
DEPRECIÇÃO DE EDIFÍCIOS	24.830,59		24.830,59
DEPRECIÇÃO DE EQUIP. BÁSICOS	7.322,83	4,87%	6.982,44
DEPRECIÇÃO DE EQUIP. TRANSPORTE	23.528,50	22,52%	19.203,50
DEPRECIÇÃO DE EQUIP. ADMINISTRAT.	821,82	74,04%	472,19
DEPRECIÇÃO DE OUTROS EQUIPAM.	3.428,69	-50,69%	6.953,08
GASTOS DE DEPRECIÇÃO	59.932,43	2,55%	58.441,80

As Perdas por Imparidade registam uma variação negativa, tendo sido considerada de cobrança duvidosa a importância de 1.415,97 € quanto a saldos de clientes e utentes:



PRÓ REAL - ASSOCIAÇÃO P/O DESENVOLVIMENTO DA FREGUESIA DE MONTE REAL

Descrição	dez-21	%	dez-20
PERDAS POR IMPARIDADE	1.415,97	-81,53%	7.665,50


Ao nível da rubrica de Outros Gastos e Perdas, a tabela infra apresenta os principais valores registados em 2020 e em 2021. O valor atingido em 2021 de 17.807,81 € encontra-se influenciado, principalmente, por correções desfavoráveis de exercícios anteriores, sendo que as mesmas respeitam à insuficiência de estima de encargos com férias e subsídios de 15.203,06 € e 1.406,16 € referente a reposição de comparticipação à Segurança Social quanto ao Centro de Dia do ano de 2020, de acordo com o quadro seguinte:

Descrição	dez-21	%	dez-20
IMPOSTOS	347,44	28,61%	270,15
DESCONTOS DE PP		-100,00%	0,40
CORREÇÕES DESFAV.EXERC.ANTER.	17.111,08	132,09%	7.372,54
QUOTIZAÇÕES	317,50	18,69%	267,50
OUTROS NÃO ESPECIFICADOS	31,79	68,02%	18,92
OUTROS GASTOS E PERDAS	17.807,81	124,58%	7.929,51

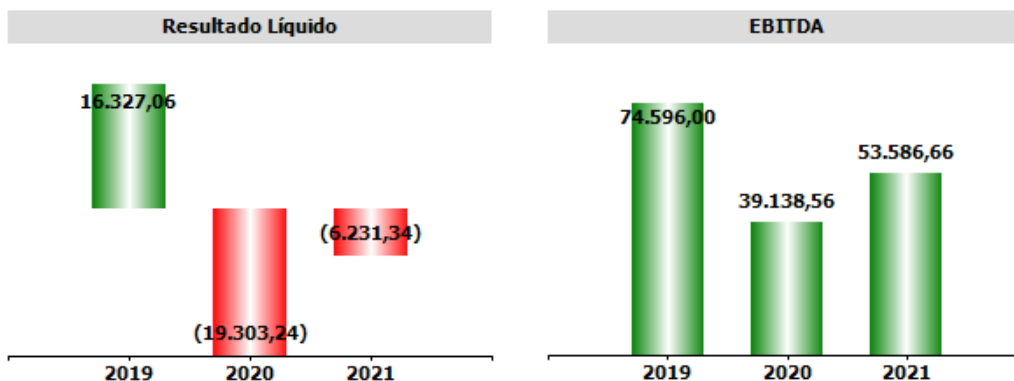
5.6 Resultados

Em síntese:

DESCRIÇÃO	dez-21		Varição	dez-20	
VENDAS	23.451,00	2,24%	7,45%	21.826,00	2,18%
PRESTAÇÕES DE SERVIÇOS	604.758,68	57,74%	7,50%	562.570,28	56,12%
SUBSÍDIOS, DOAÇÕES E LEGADOS	398.300,22	38,03%	-0,44%	400.067,20	39,91%
GANHOS POR AUMENTO JUSTO VALOR	155,70	0,01%	281,99%	40,76	0,00%
OUTROS RENDIMENTOS E GANHOS	20.642,95	1,97%	15,74%	17.835,04	1,78%
JUROS, DIVIDENTOS E OUT.RENDIMENTOS	12,31	0,00%	-92,53%	164,73	0,02%
TOTAL DOS RENDIMENTOS	1.047.320,86	100,00%	4,47%	1.002.504,01	100,00%
CUSTO MERC.VENDIDAS (ARTIGOS DE HIGIENE)	22.622,89	2,15%	4,07%	21.738,68	2,13%
CUSTO MAT.CONSUM.(GÉNEROS ALIMENTARES)	147.123,32	13,96%	3,99%	141.479,69	13,85%
FORNECIMENTOS E SERVIÇOS EXTERNOS	229.572,28	21,79%	1,71%	225.704,45	22,09%
GASTOS COM O PESSOAL	574.441,86	54,52%	2,90%	558.270,39	54,64%
GASTOS DE DEPRECIAÇÃO E DE AMORTIZ.	59.932,43	5,69%	2,55%	58.441,80	5,72%
PERDAS POR IMPARIDADE	1.415,97	0,13%	-81,53%	7.665,50	0,75%
OUTROS GASTOS E PERDAS	17.807,81	1,69%	124,58%	7.929,51	0,78%
GASTOS E PERDAS DE FINANCIAMENTO	635,64	0,06%	10,12%	577,23	0,06%
TOTAL DOS GASTOS	1.053.552,20	100,00%	3,11%	1.021.807,25	100,00%
RESULTADO LÍQUIDO DO PERÍODO	-6.231,34		-67,72%	-19.303,24	



PRÓ REAL - ASSOCIAÇÃO P/O DESENVOLVIMENTO DA FREGUESIA DE MONTE REAL




5.7 Investimentos

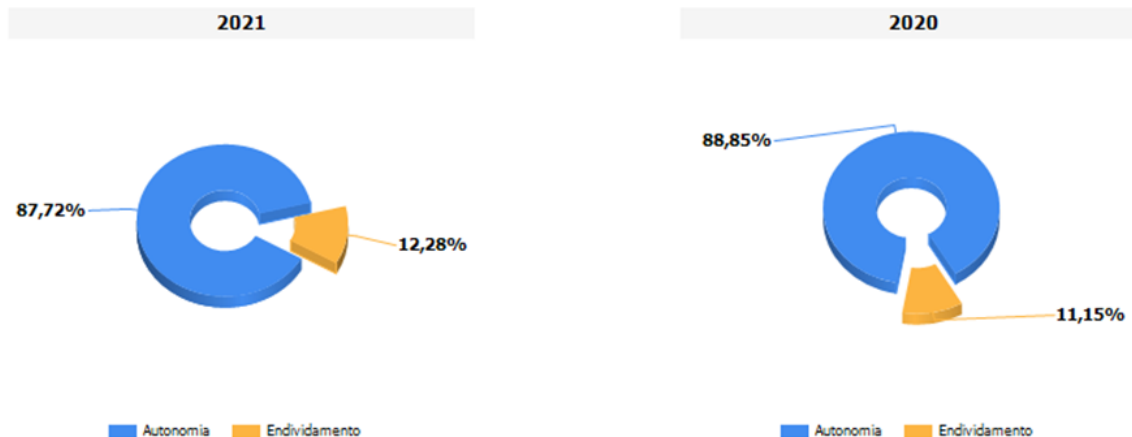
Em 2021, os investimentos atingiram o montante bruto de 23.800,39 €, sendo que foram registadas alienações de 22.724,56 €, resultando assim um investimento líquido de 1.075,83 € assim decompostos:

INVESTIMENTOS	RUBRICA	Valor
	Investimentos financeiros	
Equipamentos básicos		4.162,48
Equipamentos de transporte		17.300,00
Equipamento administrativo		1.049,00
	Total de investimentos	23.800,39
DESINVESTIMENTOS	RUBRICA	ALIENAÇÕES / TRANSFERÊNCIAS
	Investimentos financeiros	-808,09
	Equipamentos de transporte	-21.916,47
	Total de desinvestimentos	-22.724,56

5.8 Análise dos Principais Rácios



PRÓ REAL - ASSOCIAÇÃO P/O DESENVOLVIMENTO DA FREGUESIA DE MONTE REAL




Ao nível da Autonomia Financeira (Fundo Patrimonial/Ativo), o exercício de 2021 ficou marcado por uma ligeira redução da autonomia financeira tendo passado de 88,85% (2020) para 87,72% em 2021, ou seja, significa que a Pró Real aumentou ligeiramente a sua dependência face a entidades externas, nomeadamente fornecedores.

Em termos de endividamento (Passivo/Ativo), verifica-se um ligeiro aumento, passando de 11,15% em 2020 para 12,28% em 2021, ou seja, em termos percentuais e comparativamente, o ativo que permite cobrir as responsabilidades da Pró Real reduziu ligeiramente.

5.9 Orçamento

Em sede de execução do orçamento, comparando os valores orçamentados com os valores realizados, os rendimentos registam uma variação positiva de 6,65 % e os gastos de 10,15 %, de acordo com o quadro infra:



PRÓ REAL - ASSOCIAÇÃO P/O DESENVOLVIMENTO DA FREGUESIA DE MONTE REAL

	RUBRICA	ORÇAMENTADO (ano)	ORÇAMENTADO (período)	REALIZADO (acumulado)	Variação	
					VALOR	%
RENDIMENTOS	Vendas	22.836,66	22.836,66	23.451,00	614,34	2,69%
	Prestações de serviços	575.242,10	575.242,10	604.758,68	29.516,58	5,13%
	Subsídios, doações e legados à exploração	365.976,91	365.976,91	398.300,22	32.323,31	8,83%
	Ganhos por aumento de justo valor			155,70	155,70	100,00%
	Outros rendimentos e ganhos	17.806,47	17.806,47	20.642,95	2.836,48	15,93%
	Juros, dividendos e outros rendimentos	183,95	183,95	12,31	-171,64	-93,31%
	Total dos rendimentos	982.046,09	982.046,09	1.047.320,86	65.274,77	6,65%
GASTOS	RUBRICA	ORÇAMENTADO (ano)	ORÇAMENTADO (período)	REALIZADO (acumulado)	VARIACÃO	
					VALOR	%
	Custo mercad.vendas e mat.consumidas	141.274,70	141.274,70	169.746,21	28.471,51	20,15%
	Fornecimentos e serviços externos	196.634,47	196.634,47	229.572,28	32.937,81	16,75%
	Gastos com o pessoal	565.181,76	565.181,76	574.441,86	9.260,10	1,64%
	Gastos de depreciação e de amortização	51.784,63	51.784,63	59.932,43	8.147,80	16%
	Perdas por imparidade			1.415,97	1.415,97	100,00%
	Outros gastos e perdas	1.023,10	1.023,10	17.807,81	16.784,71	1640,57%
	Gastos e perdas de financiamento	577,85	577,85	635,64	57,79	10,00%
Total de gastos	956.476,51	956.476,51	1.053.552,20	97.075,69	10,15%	
RESULTADOS		25.569,58	25.569,58	-6.231,34	-31.800,92	-124,37%

5.10 Análise dos Resultados


Centro de Dia

Durante o ano de 2021 esta resposta social manteve o Acordo de Cooperação com o ISSS, I.P. para 5 utentes, tendo uma capacidade para 20 utilizadores.

No decurso do ano em análise:

- Cumpriu-se a taxa de ocupação estabelecida no Acordo de Cooperação;
- Registaram-se 2 admissões e 3 saídas de utentes.

À data de 31 de dezembro de 2021, frequentavam o Centro de Dia 5 utentes: 3 mulheres e 2 homens, o que corresponde a 60% de mulheres e 40% de homens.



PRÓ REAL - ASSOCIAÇÃO P/O DESENVOLVIMENTO DA FREGUESIA DE MONTE REAL

Importa referir que o Centro de Dia reabriu portas a 15 de novembro de 2021, data em que cessou a domicilição dos serviços prestados. A reabertura foi cuidadosamente estudada para a frequência de 5 utentes, que ocupam uma área no piso superior do edifício, onde desenvolvem as suas atividades da vida diária, bem como atividades ocupacionais e culturais; com o apoio de uma Ajudante de Ação Direta e da Animadora Cultural, sob a supervisão e colaboração da Diretora Técnica. Não há contacto nem cruzamento de utentes da ERPI com os do Centro de Dia, tal como de equipas e de materiais. Esta resposta social funciona de forma totalmente autónoma e independente.

Durante este ano, consolidámos o projeto de arquitetura para ampliação das áreas funcionais para a resposta social Centro Dia, continuando a aguardar deferimento para a concretização do referido projeto, com tudo o que ele representa para o crescimento e evolução da nossa Instituição.

Serviço de Apoio Domiciliário (S.A.D.)

Durante o ano de 2021 esta resposta social manteve o Acordo de Cooperação com o ISSS, I.P. para 35 utentes, tendo uma capacidade para 42 utilizadores.

No decurso do ano em análise:


- Cumpriu-se a taxa de ocupação estabelecida no Acordo de Cooperação;
- Registaram-se 17 admissões e 15 saídas de utentes.

À data de 31 de dezembro de 2021, beneficiavam dos serviços do S.A.D. 34 utentes: 15 homens e a 19 mulheres, o que corresponde a 44% de homens e 56% de mulheres.

Durante o ano de 2021 foi dada resposta a todas as solicitações que surgiram e foram prestados em função das necessidades dos utentes os seguintes serviços:

- Fornecimento e apoio nas refeições;
- Cuidados de higiene e conforto pessoal;
- Cuidados de saúde (preparação e/ou administração da medicação);
- Tratamento de roupa do uso pessoal do utente;
- Higiene habitacional, estritamente necessária à natureza dos cuidados prestados;
- Socialização;
- Outros serviços: aquisição de bens e géneros alimentícios, pagamentos de serviços, atividades de animação, etc...

Este ano foi vendida uma viatura afeta a esta resposta e adquirida outra para a substituir.



PRÓ REAL - ASSOCIAÇÃO P/O DESENVOLVIMENTO DA FREGUESIA DE MONTE REAL

Estrutura Residencial para Pessoas Idosas (E.R.P.I.)

A Estrutura Residencial para Pessoas Idosas (ERPI) destina-se ao alojamento de carácter permanente para idosos que estão em situação de perda de autonomia e/ou de dependência, como por inexistência/incapacidade de retaguarda familiar que assegure os cuidados.

Durante o ano de 2021 esta resposta social manteve o Acordo de Cooperação com o ISSS, I.P. para 42 utentes, tendo uma capacidade para 42 utilizadores. Destas, 4 ocupam as vagas cativas para o ISSS, I.P.

No decurso do ano em análise:

- Cumpriu-se a taxa de ocupação estabelecida no Acordo de Cooperação;
- Registaram-se 10 admissões e 10 saídas de utentes.

À data de 31 de dezembro de 2021, residiam na E.R.P.I. 42 utentes: 29 mulheres e 13 homens, o que corresponde a 69% de mulheres e 31% de homens.

Atividades desenvolvidas nas respostas sociais

À semelhança do ano anterior, o plano de atividades aprovado teve de ser reestruturado e adaptado à nova realidade, assim consequentemente, de acordo com as normas estabelecidas pela DGS, algumas atividades tiveram de ser canceladas, outras reajustadas. Simultaneamente também foram criadas novas estratégias e atividades digitais.

As maiores alterações continuaram a ser nas atividades a desenvolver com os utentes do Centro de Dia, uma vez que continuaram no domicílio.

No decorrer do ano de 2021, os utentes integrados nas respostas sociais abaixo indicadas, participaram nas atividades propostas:

Na Estrutura Residencial para Pessoas Idosas (E.R.P.I.):

Comemoração de datas festivas pontuais, como exemplo o dia da árvore, o Natal, a Páscoa, o dia da mulher, o 25 de abril, o dia do idoso, o dia do pai, o dia da mãe, entre outros...;


Mensagens do Pároco, via digital;

Comemoração do aniversário dos utentes;

Ateliês: Expressão Plástica, Culinária e escrita;

Apresentação circense organizada pelas colaboradoras;

Apresentação de marchas populares organizadas pelas colaboradoras;



PRÓ REAL - ASSOCIAÇÃO P/O DESENVOLVIMENTO DA FREGUESIA DE MONTE REAL

Jogos lúdicos de forma a exercitar a memória, o raciocínio lógico e a estimular a memória cognitiva e visual;

Atividades intergeracionais, via digital, com várias Entidades de forma a fomentar as relações entre os idosos e as crianças;

Atividade física;

Passeios pedestres, na zona circundante do edifício.

No Centro de Dia e Serviço de Apoio Domiciliário (S.A.D.):

- Comemoração do aniversário dos nossos utentes;
- Comemoração de datas festivas pontuais, como exemplo o dia da árvore, a páscoa, o natal “Mensagem Natalícia”, o dia da mulher, o dia do idoso, o dia do pai, da mãe, entre outros;
- Sessões Musicais, realizadas mensalmente, no domicílio das utentes pela Sociedade Artística Musical dos Pousos (S.A.M.P.), no âmbito do Projeto “Novas Primaveras”;
- Desenhos e Jogos lúdicos de forma a exercitar a memória, o raciocínio lógico e a estimular a memória visual (enviados semanalmente).

Em suma, neste ano apesar do contexto ser diferente, as atividades desenvolvidas foram igualmente importantes porque ajudam o idoso a desenvolver e a preservar as suas capacidades, a promover a sua autoestima e a combater o sedentarismo e isolamento.

Cantina Social


No âmbito do Plano de Emergência Social, o número de refeições diárias protocolado com o ISSS, I.P. é de 6.

No decurso do ano em análise, prestou-se apoio a 2 famílias e foram fornecidas 1578 refeições.

Transporte de Doentes não Urgentes

Ao longo deste ano o planeamento dos transportes teve de ser reestruturado e adaptado, diversas vezes, de acordo com as normas e orientações estabelecidas pela DGS para diminuir o risco de transmissão da doença (Covid_19). Simultaneamente, também foram criadas novas estratégias como intuito de serem abrangidas novas áreas de trabalho, o que permitiu expandir a nossa atividade para outras entidades hospitalares situadas em Pombal, Coimbra, Tocha e Lisboa.

Apesar das vicissitudes que foram ocorrendo ao longo deste ano, em comparação com o ano transato houve um aumento no número de transporte realizados.



PRÓ REAL - ASSOCIAÇÃO P/O DESENVOLVIMENTO DA FREGUESIA DE MONTE REAL

É de realçar que o decréscimo verificado durante o primeiro trimestre deveu-se ao estado de emergência decretado, mas este foi compensado no último quadrimestre com o incremento de transporte que houve.

Durante este ano foram transportados 6392 doentes e foi vendida uma ambulância do tipo A1 por não cumprir os requisitos exigidos pelo INEM para circular.

Fornecimento de Refeições a outras entidades

No decurso do ano em análise, foram fornecidas 16.950 refeições:

- Pré-Escolar de Monte Real – 2758
- 1º Ciclo do Ensino Básico de Monte Real – 9734
- 1º Ciclo do Ensino Básico de Serra de Porto de Urso – 3937
- Refeições fornecidas durante o período de confinamento (3 crianças) – 521
- Cercilei - 1755
- União de Freguesia de Monte Redondo e Carreira – 559
- Instituto Neuromais, Monte Real – 295
- Guarda Nacional Republicana, Posto de Monte Real – 117
- Outros – 102


Este ano é importante salientar o seguinte:

- No período de 25 de janeiro a 12 de março foram servidas menos refeições nas escolas devido ao encerramento desses estabelecimentos e que durante este confinamento foram fornecidas refeições a 9 crianças residentes na União de Freguesias de Monte Real e Carvide.
- A partir de Fevereiro, iniciou-se o fornecimento de refeições, (almoço e jantar), aos sábados, domingos e feriados, aos utentes do Lar Residencial da Cercilei, situado na Urbanização Lezíria dos Paus em Amor.

Recursos Humanos

A Pró-Real privilegia o seu capital humano, as pessoas que a integram e a mais-valia que cada uma delas representa e coloca à disposição da Instituição.

Para que os objetivos definidos e as respostas que nos propomos sejam uma realidade qualitativa e quantitativamente, no dia-a-dia dos nossos clientes/utentes, a Pró-real, conforme quadro abaixo, tinha ao seu serviço em 31 de Dezembro de 2021, 45 colaboradores com vínculo de trabalho à entidade, 3 Prestadores de Serviço e 1 trabalhador integrado ao abrigo do Programa do Instituto de Emprego e Formação Profissional.



PRÓ REAL - ASSOCIAÇÃO P/O DESENVOLVIMENTO DA FREGUESIA DE MONTE REAL

Categoria Profissional	Masculino	Feminino
Gestora	--	1
Assistente Social	--	1
Socióloga	--	1
Escriturária Principal	--	1
Enfermeira	--	1
Animadora Cultural	--	1
Ajudante de Ação Direta	--	20
Encarregada de Serviços Gerais	--	1
Cozinheira	--	2
Ajudante de Cozinha	--	2
Motorista	1	--
Motorista / Socorrista	6	--
Trabalhadora Auxiliar de Serviços Gerais	--	7
Contrato de Emprego Inserção +	--	1
Prestadores de Serviço	2	1
Total	9	47

No decurso do ano em análise registaram-se 6 admissões, 5 saídas e 6 ausências prolongadas.

Os meses mais difíceis de gerir, foram os mais solicitados para férias e o período em que houve um surto de Covid_19. Nesse sentido e tendo em conta o agravamento da situação de dependência dos clientes/utentes e as ausências prolongadas dos colaboradores por motivo de doença, tornou-se fulcral a integração de novos elementos que permitiram reforçar o quadro de pessoal e assegurar/reforçar esses períodos.


É importante também realçar o esforço extraordinário da equipa que se desdobrou conseguindo assegurar os serviços básicos, sem que fossem notadas faltas essenciais por parte dos clientes/utentes e respetivos familiares.

Ao abrigo do Protocolo de Cooperação com o CEERIA, foi integrada, no período de 16 abril a 31 de agosto, uma colaboradora com deficiência. Este protocolo proporcionou à colaboradora uma experiência prática em contexto de trabalho nas funções de Auxiliar de Serviços Gerais.

A partir do dia 01 de setembro foi celebrado com a mesma um contrato emprego-inserção +, no âmbito da Medida Contrato Emprego – Inserção +, promovido pelo IEFP, com termino em Setembro de 2022. No âmbito desta medida a colaboradora vai desempenhar funções de Ajudante de Cozinha.

Voluntariado

A semelhança do ano anterior, a Pró-Real continuou a não poder contar com apoio dos seus voluntários.



PRÓ REAL - ASSOCIAÇÃO P/O DESENVOLVIMENTO DA FREGUESIA DE MONTE REAL

Candidaturas


A Pró-Real realizou as seguintes candidaturas:

- Ao Programa Adaptar Social + / Reforço para apoio à aquisição de EPI's adequados à segurança das pessoas idosas e pessoas com deficiência no âmbito das respostas sociais ERPI e LR, a qual foi aprovada
- Programa Mobilidade Verde Social para apoio à aquisição de uma viatura elétrica, a qual foi aprovada.

Parcerias

No decorrer deste ano a Pró-Real desenvolveu parcerias com Entidades Concelhias e Distritais:

- Câmara Municipal de Leiria – Protocolo de refeições às crianças do 1º CEB de Monte Real, da Serra de Porto d'Urso e do Jardim de Infância de Monte Real; Apoio na realização de atividades pontuais;
- União de Freguesia de Monte Real e Carvide – Protocolo de refeições às crianças em período de férias escolares;
- União de Freguesia de Monte Redondo e Carreira - Protocolo de refeições às crianças em período de férias escolares;
- Centro Distrital de Segurança Social de Leiria- Protocolos de cooperação para o desenvolvimento das várias respostas sociais: Estrutura Residencial para Pessoas Idosas; Centro de Dia; Serviço de Apoio Domiciliário; Cantina Social;
- C.E.E.R.I.A. – Protocolo de Cooperação para a inserção e colocação no mercado de trabalho de pessoas com deficiência e incapacidade;
- I.E.F.P. – Contrato de Emprego-Inserção+;
- União Distrital das IPSS'S de Leiria - Divulgação de informação aplicável às IPSS; Formação;
- S.A.M.P. – Programa “Novas Primaveras”;
- Guarda Nacional Republicana – Fornecimento de refeições;
- Cercilei – fornecimento de refeições aos utentes do Lar Residencial situado na Urbanização Lezíria dos Paus, Lote 46, 2400-794 Amor;
- Instituto Neuromais, Monte Real – Fornecimento de refeições a crianças no período de férias escolares;



PRÓ REAL - ASSOCIAÇÃO P/O DESENVOLVIMENTO DA FREGUESIA DE MONTE REAL

5.11 Factos relevantes após a data de balanço

Após a data de reporte do balanço, não se verificaram acontecimentos subsequentes cuja relevância deva ser divulgada.

Sensíveis às recentes notícias associadas à situação vivida no leste da Europa, as quais poderão influenciar, se não direta, pelo menos indiretamente, o desempenho orçamental da PRÓ REAL, e tendo em conta que ainda é cedo para avaliar o impacto destas notícias na nossa realidade, estaremos, contudo, atentos de modo a encontrar soluções que permitam contrariar essas eventuais adversidades.

5.12 Outras Informações

À data do presente relatório, a Pró Real tem a sua situação regularizada perante a Autoridade Tributária e perante a Segurança Social.

5.13 Proposta de Aplicação de Resultados

A Direção da Pró Real propõe que o Resultado Líquido negativo apurado no Exercício de 2021 no montante de 6.231,34 €, seja aprovado e transferido para Resultados Transitados.

6. Nota de Agradecimento

Ao contrário das entidades com fins lucrativos, a performance anual da Pró Real não pode, nem deve, ser aferida através da análise dos resultados económico-financeiros, mas sim através da componente social que proporciona aos seus sócios, diretores, funcionários, aos restantes membros dos órgãos sociais e demais entidades que, de uma forma ou de outra, intervieram no processo da Associação e na obtenção dos seus resultados, para os quais a Direção deixa uma palavra de gratidão na certeza que esta tudo continuará a fazer para honrar o nome da PRÓ REAL.

Por último, aos nossos utentes e clientes, um especial agradecimento pela confiança e reconhecimento, de que, no dia a dia, tudo fazemos para lhes proporcionar carinho, e a melhor qualidade de vida possível, pois são eles a nossa verdadeira razão de existir.

Monte Real, 10 de março de 2022

A Direção